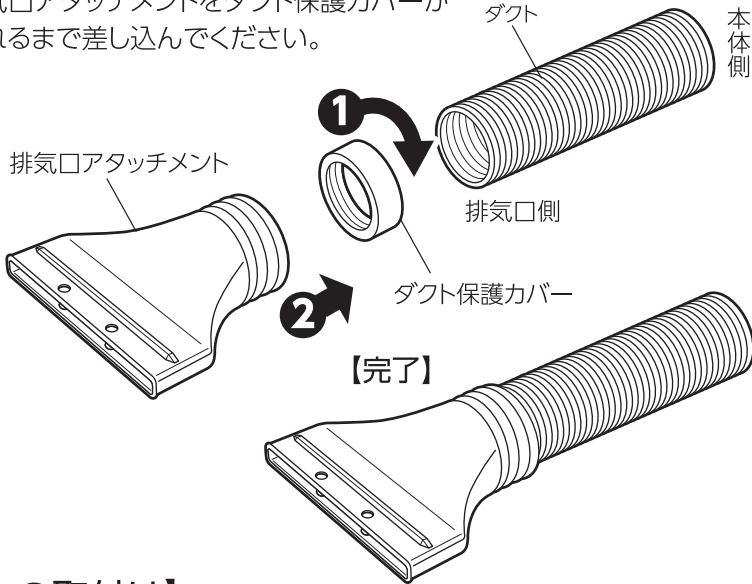


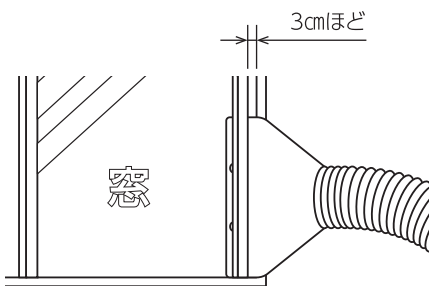
SPC-ATM

- ① ジャバラの排気口側にダクト保護カバーをねじ込みます。
- ② 排気口アタッチメントをダクト保護カバーが隠れるまで差し込んでください。



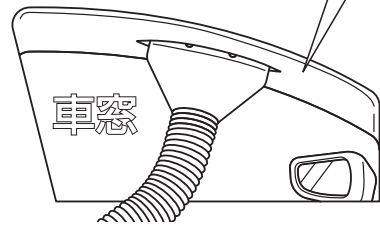
【窓への取付け】

- 窓のスキマを3cmほど開けて、挟むように使用してください。



※窓の形状により使用できない場合があります。

隙間が大きい場合は、ウレタンやスキマテープなどを使用してください。



※パイザーなどが変形しないように注意してください。



※排気口は、壁や障害物から40cm以上あけてください。
排熱による変形やクーラー本体の故障原因になります。

