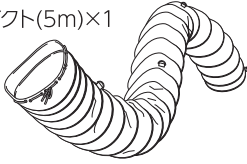
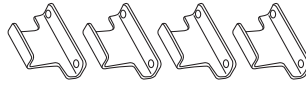


同梱内容

●排気ダクト(5m)×1



●金具×4



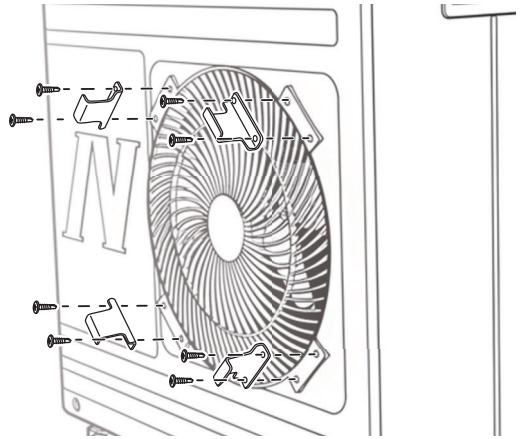
●ピースビス×8



① 金具取付け

スポットクーラー前面の排気口に
ビス打ち込み用のくぼみ(凹)があります。
くぼみに合わせて、図のようにピースビスで
金具を固定してください。

※金具の向きに注意してください。



② 排気ダクト取付け

取付けた金具にダクトを引っ掛けて、金具の上でダクトの紐を縛ってください。

