

NICHIDO

■型式: PP-06
2P・接地2P兼用プラグ
125V/15A
JET

耐トラッキング

Lヘナポッキンプラグ 屋内型

ダブルコンセントをムダなく使える!!

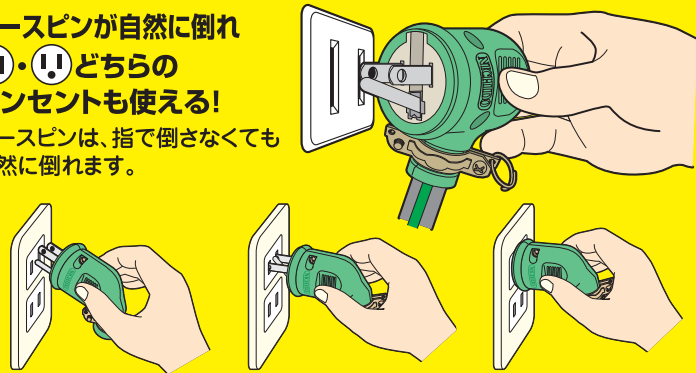


コードがナナメ下向きなので張力が下向きになり
抜け落ちにくい。
ダブルコンセントもムダなく使えます。

アースピンが自然に倒れ

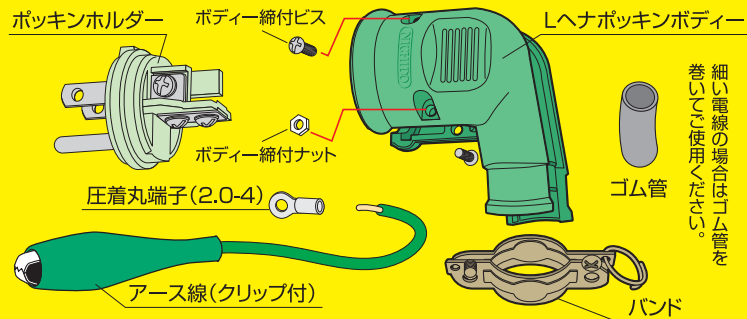
①・②どちらの
コンセントも使える!

アースピンは、指で倒さなくても
自然に倒れます。



Lヘナポッキンプラグの部品名称

※このプラグは3芯用です。2芯ケーブルの接続はしないでください。



日動工業株式会社

NICHIDO

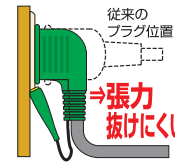
■型式: PP-06
2P・接地2P兼用プラグ
125V/15A

Lヘナポッキンプラグ 屋内型 <樹脂製>



なかなか抜けない構造

通常プラグは
抜け易い!!

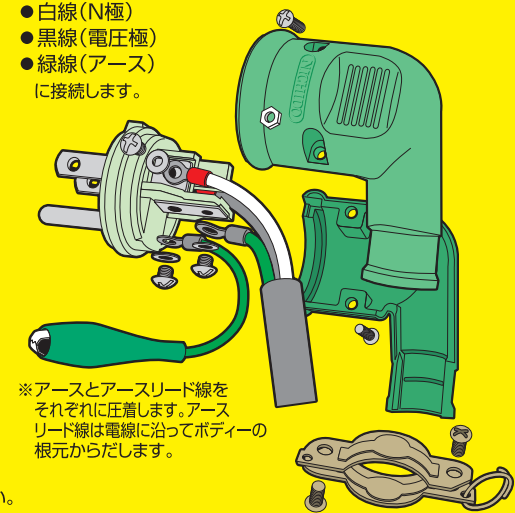



抜け落ちにくい!!

Lヘナポッキンプラグの結線方法

警告
結線は電線サイズと適合する圧着端子をご用意
いただき接続してください。

- 白線(N極)
 - 黒線(電圧極)
 - 緑線(アース)
- に接続します。



※アースとアースリード線を
それぞれに圧着します。アース
リード線は電線に沿ってボディーの
根元から差しします。

<ご注意>

定格電圧を必ず確認して誤った
使用はしないようにご注意ください。
線芯色は電線の種類やメーカー
により異なる場合があります。
よく確かめてから結線してください。

電線むきしろの長さ

白線・黒線 全長35
緑線(アース線) 全長25



●総発売元

日動工業株式会社

〒572-0076 大阪府寝屋川市仁和寺本町1-3-22

☎072-803-6905

営業所 / 札幌・東京・名古屋・大阪・福岡

MADE IN JAPAN