

NICHIDO

防雨型

ポッキンゴムプラグ

2P・接地2P兼用プラグ 125V/15A

型式/PP-02

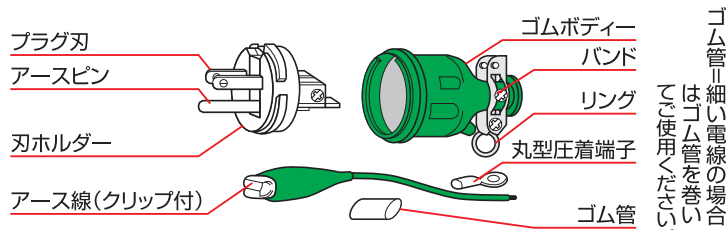
耐トラッキング JET



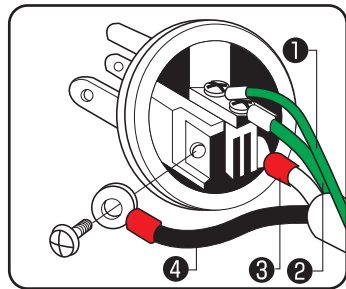
警告 結線は電線サイズと適合する圧着端子をご用意いただき接続してください。

ポッキンゴムプラグの各部の名称

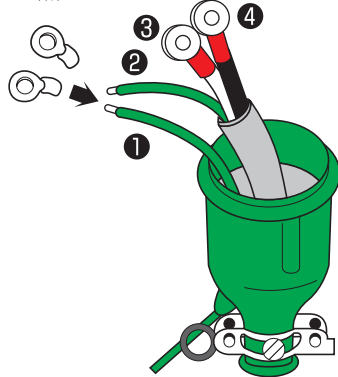
※このプラグは3芯用です。2芯ケーブルの接続はしないでください。



ポッキンゴムプラグの結線



- ① 緑(アースリード線)
- ② 緑(アース本線)
- ③ 白(N極)
- ④ 黒



ご注意

定格電圧を必ず確認して誤った使用はしないようにご注意ください。線芯色は電線の種類やメーカーにより異なる場合があります。よく確かめてから結線してください。

NICHIDO

防雨型

ポッキンゴムプラグ

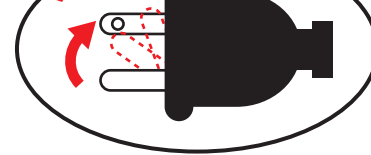
2P・接地2P兼用プラグ

型式/PP-02

125V/15A

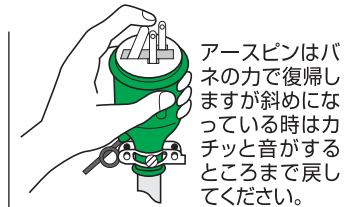
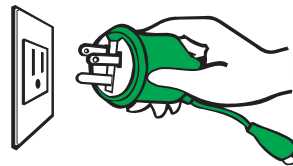


アースピンが倒れる




- 特長**
- ポッキンゴムプラグは接地極付プラグの取替用として最適です。
 - 接地アダプターを使用することなく安全です。
 - 電動工具・OA機器・自動販売機など接続可能です。

●二極+アース付コンセントの使用時






アースピンはバネの力で復帰しますが斜めになっている時はカチッと音がするところまで戻してください。

●二極コンセント使用時



1 コンセントの下側から刃受穴をねらってプラグを傾けます。



刃受穴に、プラグの刃をあわせず。自然に刃受部にわずかに入ったらプラグを水平にして差込みます。

アースクリップはコンセントのアースターミナル・アース端子に必ず接続して下さい。

●総発売元

日動工業株式会社

〒572-0076 大阪府豊屋川市仁和寺本町1-3-22 TEL.072(803)6905 営業所/札幌・東京・名古屋・大阪・福岡

