取扱説明書

保管用 24-11-1

警告 結線は電線サイズと適合する圧着端子を
ご用意いただき接続してください。

※このプラグは3心用です。2心ケーブルの接続はしないでください。

ポッキンゴムプラグの各部の名称

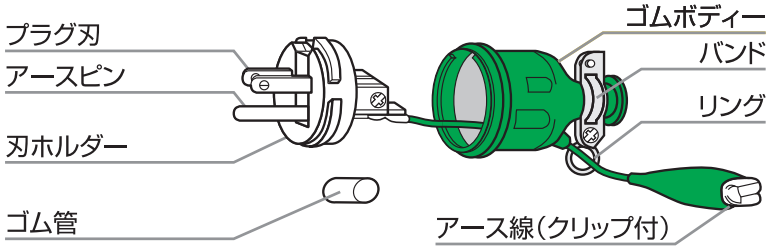

ゴム管＝細い電線の場合はゴム管を巻いてご使用ください。

ポッキンゴムプラグの結線

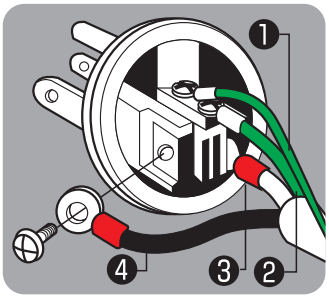

❶緑（アースリード線）
❷緑（アース本線）
❸白（N極）
❹黒

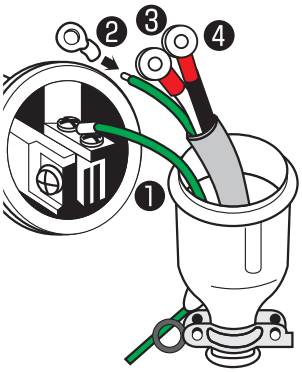

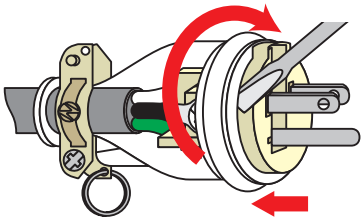

※カバーが入りにくい場合は、細いマイナスドライバーなどでカバーを少し広げながら入れてください。

ご 注 意

定格電圧を必ず確認して誤った使用はしないようにご注意ください。
線芯色は電線の種類やメーカーにより異なる場合があります。
よく確かめてから結線してください。

ポッキンプラグ圧着時の注意

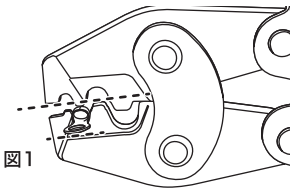

付属の圧着端子で接続線を圧着する際は、
圧着器にまっすぐ入れて（図1）圧着してください。

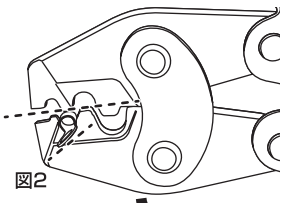

付属の圧着端子を
圧着器に対して斜めに入れると（図2）、端子の片側だけが圧着されてしまいます。（図3）

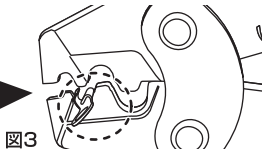

●発売元
日動工業株式会社
〒572-0076 大阪府寝屋川市仁和寺本町1-3-22
TEL.072(803)6905
営業所／札幌・東京・名古屋・大阪・福岡