



屋外型 防水規格 IP44※

※正方向取付時

アルカリ単3電池×2本

電池式LED小型回転灯 LEDフラッシャー-75 NLF75-BA シリーズ

〈取扱説明書〉

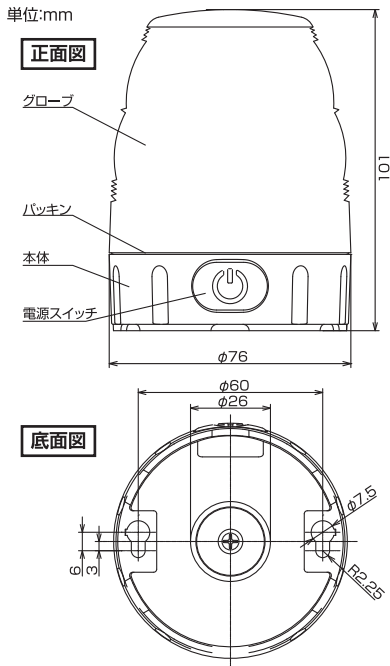
この度は、日動工業の電池式LED小型回転灯をお買い上げいただき、厚くお礼申し上げます。
ご使用前に、この取扱説明書をよくお読みになり、本製品の内容と性能を十分にご理解の上で、適切な取扱いと保守をおこなってください。また、取扱説明書はいつでも取出せるよう大切に保管してください。

- ⊘ 電池を火中へ投入したり、加熱したりしないでください。
- ⊘ キズやへコミなど変形した電池や、改造された電池、指定された以外の電池は使用しないでください。
- ⊘ プラス(+)とマイナス(-)を金属類でショートさせないでください。
- ⚠ プラス(+)とマイナス(-)の向きを確認して、正しくセットしてください。
- ⊘ 古い電池と新しい電池を混ぜたり、種類の異なる電池を混ぜて使用したりしないでください。
- ⊘ 乾電池を充電しないでください。
- ⚠ 電池が液漏れした場合は、すぐに使用を中止し、修理依頼をしてください。
- ⚠ 分解や改造をしないでください。
- ⚠ 故障や火災の原因になります。

製品特長

- LEDなので球切れがなく長寿命、メンテナンスが大幅に軽減します。
- モーターレス回転灯なので、振動のない安定した回転でモーター音もありません。

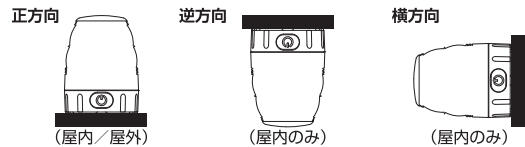
NLF75-BA シリーズ



NLF75-BA-R(赤) / NLF75-BA-Y(黄)

本体	電源	連続点灯時間	定格光束	使用环境温度	質量
赤	アルカリ 単3電池×2本	回転／約150時間 点滅／約700時間	40Lm	-10℃～40℃	129g (175g電池込)
黄		回転／約120時間 点滅／約550時間	28Lm		

【壁掛け用固定穴・マグネットでの取付けの場合】




- 取付けたい部分へ本紙記載の底面図を参照しながら、取付穴加工をおこなってください。
- 取付けは、取付面にあったビスなどを用いて確実に固定してください。

⚠ 注意事項


- 屋外(水などのかかる場所)へ設置する際は、逆方向や横方向での取付けは避けてください。浸水により故障や焼損の原因となります。
- しっかりと固定されているか必ず確認してください。
- 落下は、故障や破損、けがなどの原因となりますので、取扱いにはご注意ください。

【回転・点滅切替スイッチ】

内部の切替スイッチで、回転動作と点滅動作を切替えることができます。グローブをはずし、内部にある白い基板上的スイッチを切替えてください。



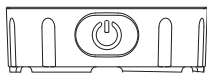
■印がスイッチの突起部をあらわします。



※スイッチ

【電源スイッチ】

ケース側面の電源スイッチでON/OFFをおこないます。



⚠ 注意


電源スイッチのON/OFF操作は、爪を立ててしないでください。スイッチカバーが破れることがあります。

使用方法

⚠ 注意


電池は下記の種類のものを使用してください。所定の電池以外を使用されると故障の原因になります。

アルカリ単3乾電池の他、ニッケル水素、ニッカド乾電池



1 グローブを取りはずし、内側にある基板の固定ツメを外側に倒し(①)、基板を起こします。(②)

① 固定ツメをはずさずに基板を持ち上げると破損・故障の原因になります。必ず底面の基板をつまんで基板を起こしてください。



3 基板を倒し、固定ツメにカチッとハマるまで押込みます。最後にグローブを取付けます。



2 電池の極性に注意して電池ホルダーに差込みます。

⚠ 注意

グローブはしっかりと確実に締めてください。確実に締まっていないと防水効果がなくなります。

⚠ 注意事項

- 本製品のグローブ部や本体部にヒビのような筋やムラが見える場合がありますが、これは不良ではありません、成型時に生じるものです。取付けは、よく見える安定した場所に設置してください。
- 振動が多い場所や、衝撃が生じる場所への取付けは、避けるようにしてください。故障の原因となります。
- 本製品のグローブ部は、耐候性の高いアクリルを使用していますが、アクリルは衝撃には弱いため、誤って落下させたり強い衝撃が加わると破損するおそれがありますので、取扱いには十分にご注意ください。
- 壁面などへの取付けはしっかりとおこない、ゆるみがないように確認してください。落下などによる破損の原因となります。
- 本製品の汚れは濡らした布などで拭取るようにしてください。溶剤やアルコール・油などで拭取ると変形や故障の原因となります。
- 定期的に、本製品を点検し、劣化している部品などがあれば交換してください。

保証規定

1. 製品および取扱説明書の記載事項に従った正常な使用状態で故障した場合は、お買い上げ後、表記の期間、無償修理または交換のみさせていただきます。保証期間は「お買い上げ日より1年間」です。
 2. 保証期間内でも次の場合は、有償にて修理または交換となります。
 - イ. 法令および取扱説明書に違反した使用や誤用・乱用・取付場所の移動などの取扱い不注意による故障。
 - ロ. 火災・地震・水害および落雷その他天災地変や盗難などの災害による故障。
 - ハ. 施工上の不備や不当な修理・改造および使用不可の場所での使用が起因する故障。
 - 二. 使用中に生じた傷など外観上の変化。
 - ホ. 本書の提示がない場合。
3. 遠隔地への出張修理をおこなった場合には出張に要する実費を申し受ける場合もあります。
4. 交換の必要が生じた場合は、製品に本書を添えてお買い上げ店へご持参または、当社へ直接ご送付ください。
5. 故障原因確認のため、修理・交換前の部品および製品は、販売店もしくは当社にて引取らせていただきます。
- ※保証の例外 24時間連続使用など、1日20時間以上の長期使用の場合は保証期間を6ヶ月とします。

本書は再発行いたしませんので紛失しないよう大切に保管してください

保証書	商品名	電池式LED小型回転灯LEDフラッシャー75		保証期間	お買い上げ年月日より 年 月 日 1年	
	お客様 ご住所	氏名		販売店	店名	
		電話			住所	
	型式				ロットNo.	

総発売元 ㊦ 日動工業株式会社

(総発売元)

● 製品改良のため、仕様などを予告なく変更することがあります。

㊦ 日動工業株式会社

■本社	〒572-0076 大阪府寝屋川市仁和寺本町1-3-2-2	TEL.072(803)6905(代)	FAX.072(803)6908
■札幌営業所	〒003-0822 札幌市白石区菊水元町二条2-3-1	TEL.011(871)0577(代)	FAX.011(871)0579
■東京営業所	〒135-0016 東京都江東区東陽4-8-1-4	TEL.03(5683)4010(代)	FAX.03(5683)4021
■名古屋営業所	〒454-0848 名古屋市中川区松ノ木町1-3-2-2	TEL.052(351)3666(代)	FAX.052(352)7558
■大阪営業所	〒572-0076 大阪府寝屋川市仁和寺本町1-3-2-2	TEL.072(803)6905(代)	FAX.072(803)6908
■福岡営業所	〒812-0016 福岡市博多区博多駅南4-1-7-3-2	TEL.092(474)7955(代)	FAX.092(474)6329
2015年6月14日まで		(本社 旧住所) 〒570-0002 大阪府守口市佐太中町6-4-7-7	TEL.06(6905)6905(代) FAX.06(6905)9788