

NICHIDO

業務用

屋外型

防水規格
IP44


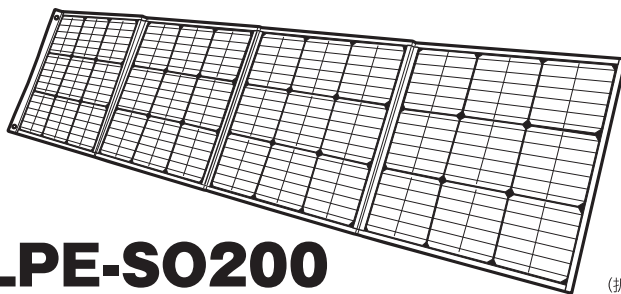
ポータブル電源

パワーバンク1000用

ソーラーパネル200W

単結晶
パネル

使用上の注意 ●本製品は、当社「ポータブル電源 パワーバンク」専用ソーラーパネルです。

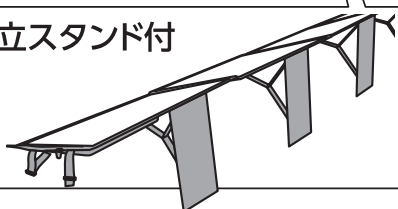


(折りたたみ時)

LPE-SO200

- 最大出力 36V/200W
- 出力 アンダーソンプラグ
- 充電時間 約12時間
- コード長 2.9m
- サイズ W2300×H530mm(使用時)
W530×D65×H550mm(折りたたみ時)
- 質量 7.1kg

自立スタンド付



【使用時のご注意】

- 本製品に直射日光があたる場所で、強風や飛翔物などがあたらぬ場所で使用してください。
- アンダーソンプラグは非防水です。雨や湿気の多い場所で、接続および充電しないでください。
- 本製品を粉塵の多い場所や塩害地域では使用しないでください。故障の原因になります。
- 本製品は、樹木や建物などで直射日光をさえぎらない場所で使用してください。
- 手が濡れている状態で、本製品や充電ジャックに触れないでください。
- 本製品を分解、修理、改造しないでください。
- 本製品を踏みつけたり、物を載せるなど強い力を加えないでください。
また、本製品を無理に曲げたり傷をつけたりしないでください。故障の原因になります。
- 充電ケーブルを引張ったり、本製品が変形するような取扱いをしないでください。
- 本製品で充電しながらパワーバンクを使用しないでください。
- 本製品を廃棄する場合は、一般廃棄物とともに廃棄しないでください。
廃棄する場合はお住まいの地方自治体の指示に従って廃棄してください。



●清掃について

汚れを落とす場合は、中性の洗剤を濃した柔らかい布をよくしぼって拭取り、洗剤が残らないように乾いた布で仕上げてください。

※注意：シンナーやベンジンなどの揮発性のおよび酸・アルカリ性の洗剤などで拭いたり、直接殺虫剤をかけたたりしないでください。
変質による本製品の破損や変色の原因になります。

お問い合わせは **TEL.072-803-6905(代)**

E-mail honsa@nichido-ind.co.jp

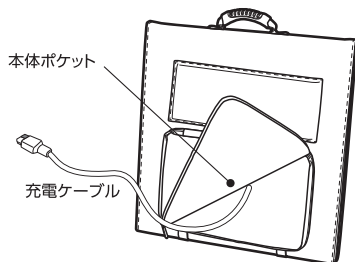
日動工業株式会社

使用方法

- ①本体ポケットのファスナーを開け「充電ケーブル」を引出し、ソーラーパネルを広げてください。

【ご注意】

- 本製品は、曲げや衝撃・鋭利なものや枝などがあたってした場合、見えないヒビが入る事がありますので取扱いには十分気を付けてください。ヒビが入ったまま、使用するとその部分が異常に高温となり白濁する場合があります。
※白濁した場合は、すぐに使用をやめ販売店または当社までご連絡ください。
- 落下や転倒などしない安定した場所で使用してください。
- 火のそばなど高温になる場所では、使用しないでください。パネルや部品の劣化・故障の原因になります。



- ②パワーバンクの「ソーラー充電差込口(アンダーソン端子)」にアンダーソンプラグを差込んでください。

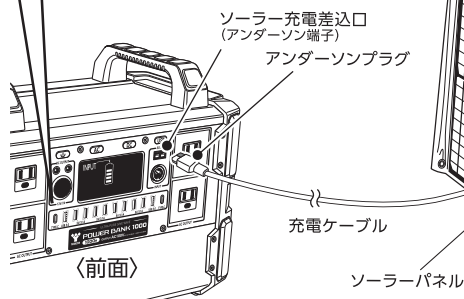
【バッテリー残量表示】

充電中は
INPUT



充電を開始すると
下から順に点滅
しながら充電量
を表示していきます。
5つすべて点灯で
満充電です。

充電完了後は、ソーラー充電の端子を
抜いてください。
充電状態で放置しないでください。
充電状態で放置するとバッテリーが劣化します。



充電時間

約**12**時間

※充電時間は、目安です。ご使用になる環境や天候および太陽光の強さ・太陽に対する向きにより
発電量が変動するため満充電にならない場合があります。

【ソーラー充電時の注意】

- 必ず、日当たりが良好な場所でソーラーパネルに直射日光があたるように使用してください。また、太陽は時間経過とともに動くため、ソーラーパネルの面に直射日光があたるように調整してください。

