

着脱式LIFEバッテリー

リン酸鉄リチウムイオン

■型式：**BAT-B36LI**

■容量：19.2V 6000mAh

ご購入後、初めてご使用になる時は必ず「初期充電」を行ってください。

ご注意

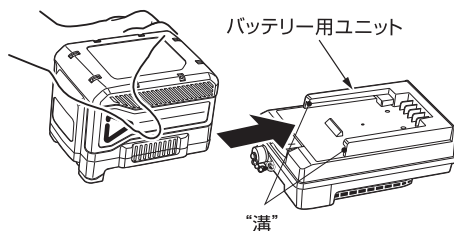
- バッテリー単体での充電は出来ません。バッテリー用ユニットに取付けた状態で充電してください。
- 必ずバッテリー用ユニットに充電ジャックを差込んでからACアダプタをコンセントに接続してください。
※通電状態でバッテリー用ユニットに充電ジャックを差込むとスパークするおそれがあります。

使用方法

〈充電方法〉

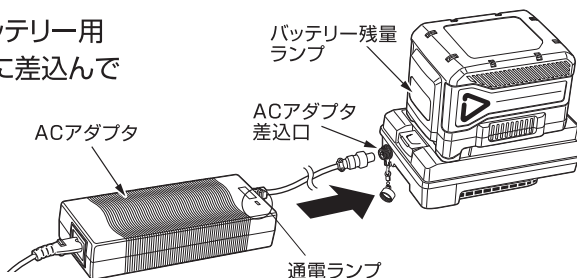
※充電完了後は必ずACアダプタ差込口のキャップを確実に閉めてください。

1. バッテリー凸部をバッテリー用ユニットの“溝”にあわせて、矢印の方向にスライドし、取付けてください。
正常に取付ければ、「カチッ」と音がします。



2. ACアダプタの充電ジャックをバッテリー用ユニットの「ACアダプタ差込口」に差込んでください。

※ACアダプタは、屋内型です。
充電の際は、必ず雨や水のかからない場所で行ってください。



3. ACアダプタのプラグをコンセントに差込んでください。

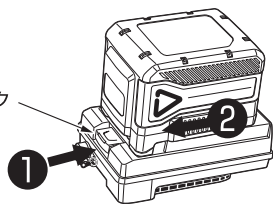
使用方法

〈バッテリーの取りはずし〉

バッテリーロック解除ボタンを矢印①の方向に押し、ロックがはずれます。

バッテリーを矢印②の方向にスライドして取りはずしてください。

バッテリーロック解除ボタン



■バッテリー残量ランプ

バッテリー残量確認ボタン左の3つのランプがバッテリー残量をあらわしています。残量が少なくなるほどランプ点灯数が少なくなります。

バッテリー残量ランプ



バッテリー残量確認ボタン

■バッテリー残量ランプの状態

- 消灯…スイッチがOFFか、バッテリー残量がありません。
- 点灯…スイッチがONになりバッテリー残量を表示します。

3つすべて点灯で満充電状態です。

※ バッテリーのみで保管時やスイッチがオフの場合は、バッテリー残量確認ボタンを押すと、バッテリー残量を確認できます。

充電時間

2時間

バッテリー使用・保管・廃棄のご注意

ご購入後、初めてご使用になる時は必ず「初期充電」を行ってください。

- バッテリーは使用しない状態でも少しずつ放電していきます。ご使用前・ご使用後は、必ず充電してください。放電状態で放置していると過放電となりバッテリーが劣化して充電ができなくなります。
- バッテリーは長期間使用しないと6ヵ月後には約60%以上放電します。6ヵ月毎に必ず満充電にして保管してください。
- バッテリーは特性上、充電された状態でも、低温状況では使用時間が短くなります。
- バッテリーを充電する時は、事前に放電したり使い切る必要はありません。
- 充電中や使用中は、バッテリーが温かくなることがありますが、異常ではありません。
- 低温または高温の場所で充電すると十分に充電ができなかったり、バッテリーの劣化につながる場合があります。



Li-ion

使用済バッテリーを廃棄するときは

リチウムイオンバッテリーはリサイクルすることができます。

資源を有効に活用するため充電式電池リサイクル業者へお持ちいただくか、自治体の指示に従ってリサイクルにご協力ください。(バッテリーは分解せずにそのままお出してください。)

- 製品改良のため、仕様などを予告なく変更することがあります。

〈発売元〉

日動工業株式会社
NICHIDO IND.CO.,LTD

- 本社 〒572-0076 大阪府寝屋川市仁和寺本町1-3-2-2 TEL.072(803)6905(代) FAX.072(803)6908
- 札幌営業所 〒003-0822 札幌市白石区菊水元町二条2-3-1 TEL.011(871)0577(代) FAX.011(871)0579
- 東京営業所 〒135-0016 東京都江東区東陽4-8-14 TEL.03(5683)4010(代) FAX.03(5683)4021
- 名古屋営業所 〒454-0848 名古屋市中川区松ノ木町1-3-2-2 TEL.052(351)3666(代) FAX.052(352)7558
- 大阪営業所 〒572-0076 大阪府寝屋川市仁和寺本町1-3-2-2 TEL.072(803)6905(代) FAX.072(803)6908
- 福岡営業所 〒812-0016 福岡市博多区博多駅南4-1-7-3-2 TEL.092(474)7955(代) FAX.092(474)6329