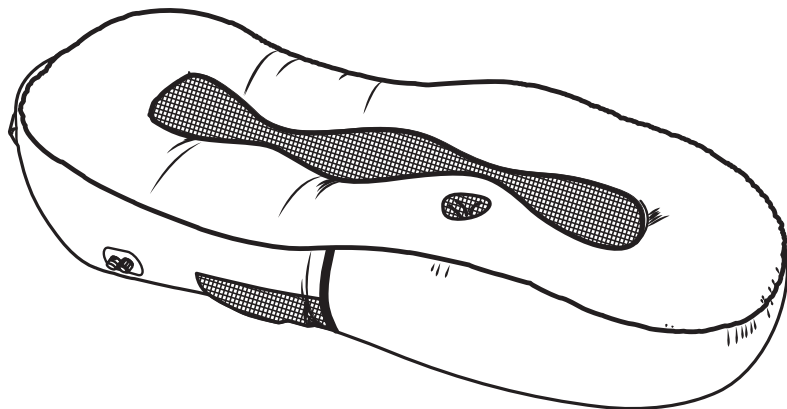


この度は、日動工業の『エアソファベッド アラジン』をお買い上げいただき、厚くお礼申し上げます。
ご使用になる前に、この取扱説明書をよくお読みになり、本製品の内容と性能を十分にご理解の上で、
適切な取扱いと保守を行ってください。
また、取扱説明書はいつでも取出せるよう大切に保管してください。

エアソファベッド「アラジン」

防滴型 防水規格 **IPX1**

※雨や水が直接かかる場所では
使用しないでください。



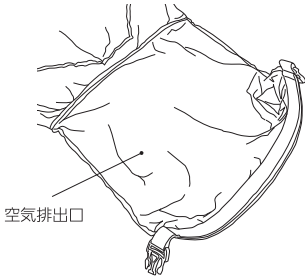
ASB-02-BE (グレージュ)

- | | | | |
|-------|-------------------------------|---------|------------------------------|
| ■電 源 | リチウムポリマーバッテリー
3.7V 3600mAh | ■耐荷重量 | 150kg |
| ■電池寿命 | 約300回(リポバッテリー) | ■使用環境温度 | -10℃~40℃ |
| ■充電電源 | DC5V 1A | ■質 量 | 約1kg(バッテリー含む) |
| ■充電時間 | 5.0時間 | ■付 属 品 | 補修用シール×4・ペグ×3
USBケーブル・収納袋 |
| ■充填回数 | 36回(満充電時からの目安) | | |

ご購入後、初めてご使用になる時は、必ず「**初期充電**」を行ってください。

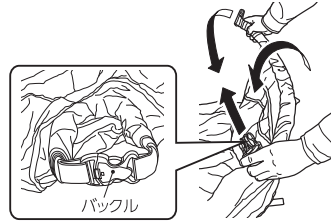
空気の入れ方

1. 平らな、障害物がない場所で広げます。



2. 空気排出口を5回以上巻き、左右のバックルを差込みます。

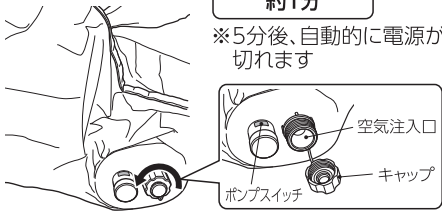
※空気排出口の下端まで巻く必要はありません。



3. 空気注入口のキャップを開け、ポンプスイッチを押します。

空気注入時間
約1分

※5分後、自動的に電源が切れます

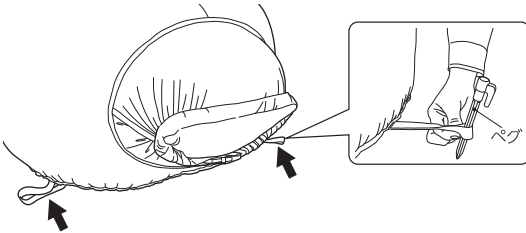


4. 空気が入って張りが出たら、空気注入口のキャップを閉めます。再度ポンプスイッチを押して、電源を切ってください。

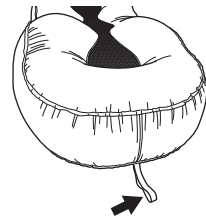


5. 必要に応じて、ペグで固定してください。地面に対して斜めに差込むとしっかり固定されます。
※上側2カ所、下側1カ所の合計3カ所を固定してください。

●上側

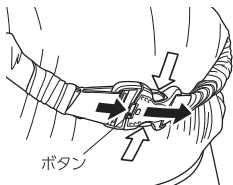


●下側




空気の抜き方

1. バックルのボタンと両脇を押しながら引抜いてください。バックルがはずれます。

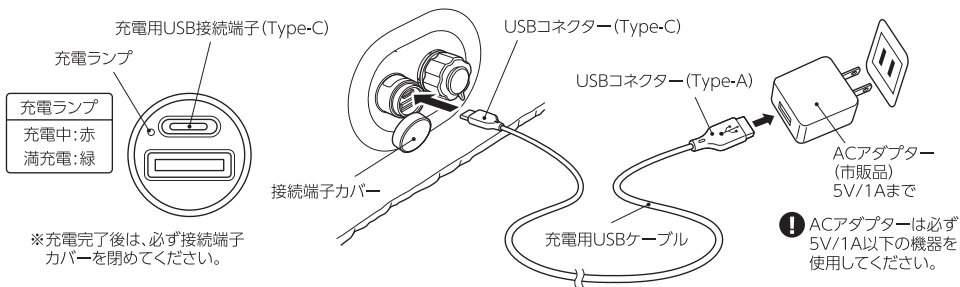


2. 空気排出口を広げます。



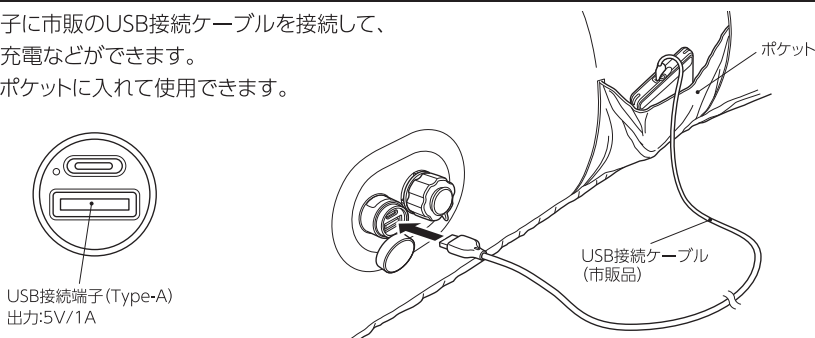
充電方法

本体側面の接続端子カバーを開け、充電用USBケーブルのUSBコネクター(Type-C)を充電用USB接続端子に差込んでください。



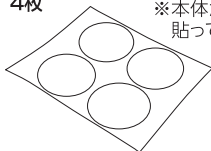
USB機器の接続

USB接続端子に市販のUSB接続ケーブルを接続して、USB機器の充電などができます。
USB機器をポケットに入れて使用できます。



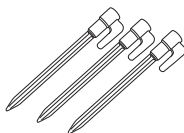
付属品

補修用シール
4枚




※本体が破損したときに貼って、補修できます。

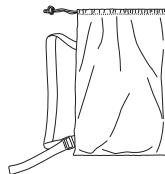
ペグ
3本



充電用USBケーブル
(Type-C)



収納袋



バッテリー使用・保管・廃棄のご注意

ご購入後、初めてご使用になる時は必ず「初期充電」を行ってください。

- バッテリーは使用しない状態でも少しずつ放電していきます。ご使用前・ご使用後は、必ず充電してください。放電状態で放置していると過放電となりバッテリーが劣化して充電ができなくなります。
- バッテリーは長期間使用しないと6か月後には約60%以上放電します。6か月毎に必ず満充電にして保管してください。
- バッテリーは特性上、充電された状態でも、低温状況では使用時間が短くなります。
- バッテリーを充電する時は、事前に放電したり使い切る必要はありません。
- 充電中や使用中は、バッテリーが温かくなることがありますが、異常ではありません。
- 低温または高温の場所で充電すると十分に充電ができなかったり、バッテリーの劣化につながる場合があります。



Li-ion

使用済バッテリーを廃棄するときは

リチウムイオンバッテリーはリサイクルすることができます。

資源を有効に活用するため充電式電池リサイクル業者へお持ちいただくか、

自治体の指示に従ってリサイクルにご協力ください。(バッテリーは分解せずにそのままお出しください。)

お客さまへ

- ご使用前に、この「取扱説明書」を必ずお読みのうえ、正しくお使いください。
- 取扱説明書は必ず保管し、清掃時にも安全のために再度ご確認ください。

警告と注意



- 充電の際は必ず5V1Aまでの機器で行ってください。急速充電を行うと、バッテリー温度上昇により破裂や火災など、思わぬ事故の原因になります。
- 本来の目的用途以外には、絶対に使用しないでください。思わぬ災害や破損の原因になります。
- 本製品は改造しないでください。火災・感電・故障などの原因になります。
- 本製品の部品類が破損した状態で使用しないでください。火災・感電などの原因になります。
- お子様だけで使用しないでください。また、乳幼児を絶対に寝かせないでください。窒息などのおそれがあります。
- 以下の方が使用する場合は、安全にご使用いただくための責任を持っている方が指導、または監督してください。
 - ・お体の不自由な方
 - ・精神、または感覚に障害がある方
 - ・経験、または知識が欠如している方(お子様を含む)
- 発煙や異臭がするなど異常を感じたら速やかに、販売店または当社にご相談ください。異常のまま使用すると、火災・感電などの原因になります。
- 火気の近くや高温になる場所で保管・使用しないでください。
- 本製品に空気を入れる時、可燃性製品(噴霧式殺虫剤、ハンク修理スプレーなど)を絶対に注入しないでください。燃焼・爆発の原因になります。
- 端に寝るなど、一点(角など)や端に極端に荷重をかけないでください。ベッドの端部分は、構造上中央部より不安定です。過度な過重によりベッドが反転して、思わぬ事故になる原因になります。
- 設置場所は周囲に障害物がない、平らな場所にてください。エアポンプと障害物の接触により、エアポンプの故障や、思わぬ事故の原因になります。
- 本製品に空気を入れる時は、障害物のない広い場所で、ベッドに穴を開けるような鋭利な物がないことを確認してください。
- 本製品にお休みの際は、突起物や鋭利な物が触れないようにしてください。先の尖った物や衣服のボタン、チャック、指輪などで傷ついたり、破損したりする原因になります。
- 本製品にペットを近づけないでください。ペットの爪などで本製品が傷ついたり、破損したりするおそれがあります。また、ペットが思わぬ事故にあう危険があります。
- 空気注入口を障害物で塞いだり、挿入したりしないでください。故障の原因になります。
- 本製品の上を歩いたり、立ち上がったり、飛び跳ねたり、トランポリンとして使用したりしないでください。思わぬ事故の原因になります。

保証書

(本書は保証規定記載内容により、無償修理をお約束するものです。)

保証期間：ご購入日より本体 1年間	ご購入日： 年 月 日
商品名 エアソファベッド	型式 ASB-02-BE
お客様名 ご住所 ご電 話	
販売店名 ご住所 ご電 話	

※本書がない場合は、有償での修理・交換になる場合があります。

保証規定

本製品は、通常考えられる範囲で正しくご使用された場合での品質上、製造上の欠陥および機能的な故障について無償で修理いたします。なお、使用上の誤り、不当な修理・改造などによる故障、またはキズ・磨耗などの外観上の変化、消耗品(電池など)は保証の対象になりません。故障または使用上生じた間接的損害については一切保証いたしません。

- 製品改良のため、仕様などを予告なく変更することがあります。

〈発売元〉  **日動工業株式会社**
NICHIDO IND.CO.,LTD

本社	〒572-0076	大阪府寝屋川市仁和寺本町1-3-22	TEL.072(803)6905(代)	FAX.072(803)6908
札幌営業所	〒003-0822	札幌市白石区菊水元町二条2-3-1	TEL.011(871)0577(代)	FAX.011(871)0579
東京営業所	〒135-0016	東京都江東区東陽4-8-14	TEL.03(5683)4010(代)	FAX.03(5683)4021
名古屋営業所	〒454-0848	名古屋市中川区松ノ木町1-3-2-2	TEL.052(351)3666(代)	FAX.052(352)7558
大阪営業所	〒572-0076	大阪府寝屋川市仁和寺本町1-3-22	TEL.072(803)6905(代)	FAX.072(803)6908
福岡営業所	〒812-0016	福岡市博多区博多駅南4-17-32	TEL.092(474)7955(代)	FAX.092(474)6329