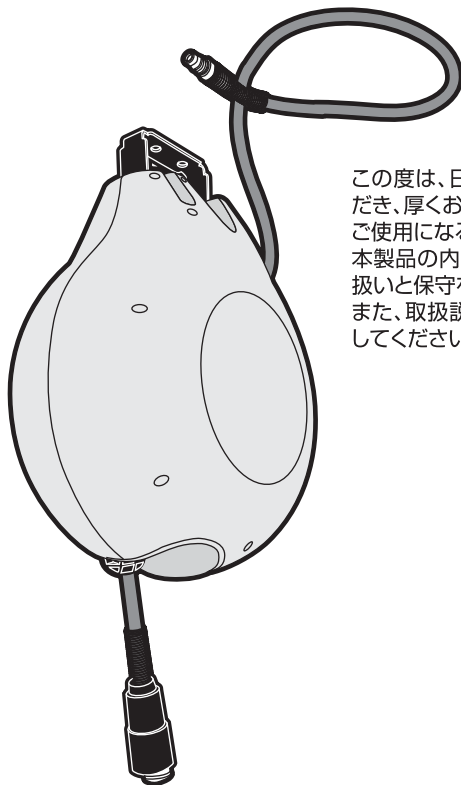


NICHIDO

屋内型

どこでも止まる！  
自動巻エアールール

フリー  
ストッパー  
Auto Air  
オートエアールール



取扱説明書  
AR-140FS-8

この度は、日動工業のオートエアールールをお買い上げいただき、厚くお礼申し上げます。

ご使用になる前に、この取扱説明書をよくお読みになり、本製品の内容と性能を十分にご理解の上で、適切な取扱いと保守をおこなってください。

また、取扱説明書はいつでも取出せるよう大切に保管してください。

日動工業株式会社

## 機能説明

本製品は、高品質の部品と材質でできており、軽量・コンパクトで取付場所も選ばず便利に使えるオートエアリールです。

本体カバーは、ホースのダメージと劣化を防ぎます。

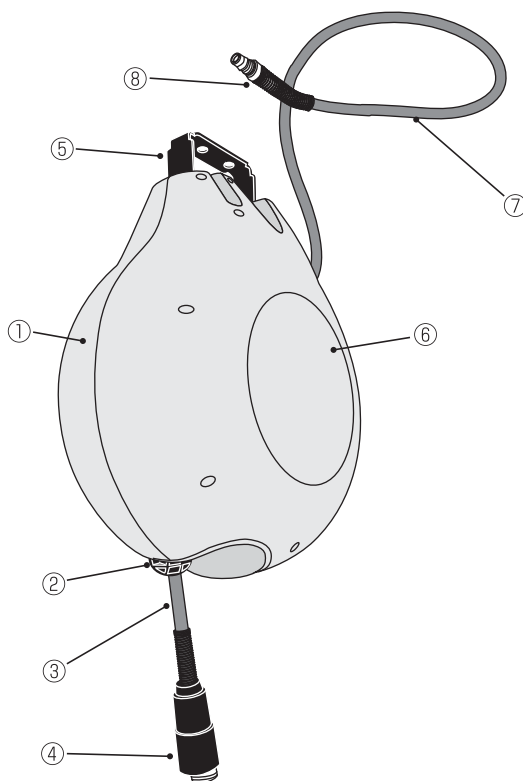
PPの材質は非常に強度があり、多少の力が加わっても破損しません。また、ポリウレタン(メッシュ入り)製のホースは軽くて抵抗に強く腐食しにくい、またねじれ癖もつきにくいので寒い場所でも出入れはスムーズにおこなえます。

このエアリールは、壁や天井に場所を選ばず取付けできます。ホースは自由に止まり、150度首振りします。工場や整備工場などいろいろな場所に最適です。

部品名称、仕様は下記を参照してください。

## 部品名称

- ①本体カバーA
- ②ストッパーボール
- ③2次側ホース
- ④ソケットカップリング
- ⑤取付けブラケット
- ⑥本体カバーB
- ⑦1次側ホース
- ⑧プラグカップリング



## 仕様

- 商品名：オートエアー  
型式：AR-140FS-8  
ホース材質：ポリウレタン(メッシュ入り)  
ホース径：(内径)8.0×(外径)12.0mm  
ホース長：(1次側)1.0m + (2次側)14.0m  
常用圧力：1.5MPa  
サイズ：W218×D334×H390mm(本体のみ)  
質量：5.1kg  
付属品：アンカーボルトセット×2

## 設置方法

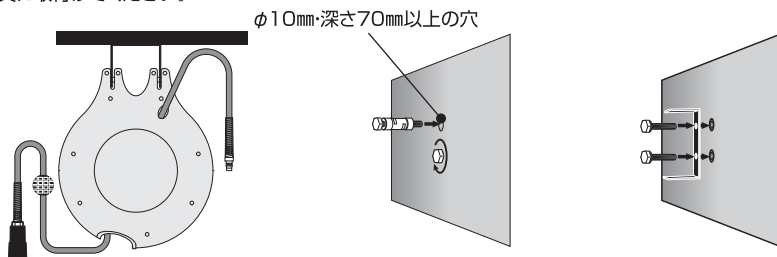
取付けブラケットを使用して天井や壁面などに固定できます。また、本体は取付けブラケットに対し150度首振り可能です。(左右に70cm以上のスペースが必要です)

取付けブラケットは、取付面にボルトなどで確実に固定してください。

※壁面への取付けは、2m以下にしてください。

※付属のアンカーボルトで固定する場合は、取付面にφ10mm・深さ70mm以上の穴を開けてください。

※取付けの際は、ご使用時の十分な荷重に耐えられる場所で、設置場所に適応したボルトやアンカーを確実に取付けてください。



## 使用方法

### 【ホースの引出し】

引出しの際は、本製品のホースを持ってゆっくりと引出してください。

※ホース以外を持って引出さないでください。

※引出し制限印以上は引出さないでください。

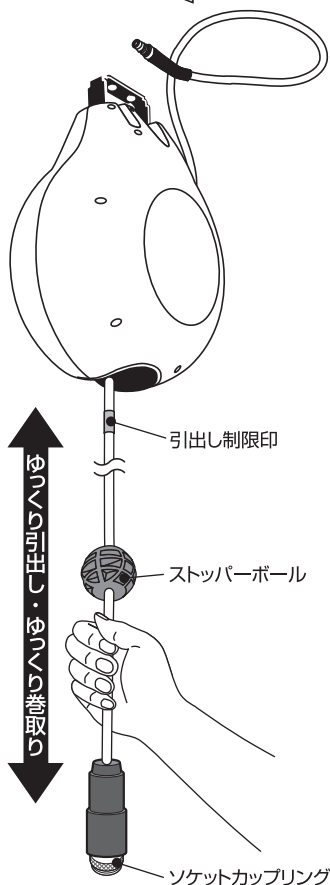
### 【ホースの収納】

収納の際は、すこし引張り、すぐにホースを戻すと引掛りがなくなりますので、手を緩めゆっくりとホースを収納させます。

※収納時は、ストッパーボールが本体にあたるまでゆっくりと巻戻してください。

戻りきらない場合は、もう一度引出し、確実に巻取るようにしてください。

※器具などをソケットカップリングに接続したままの状態では、安全に巻取れない場合があります。

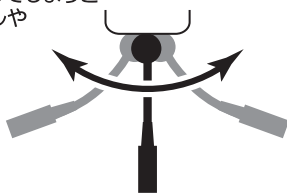


## ⚠ 収納時のご注意

手を緩めすぎたり、ホースを放してしまうと勢いよく巻戻りストッパーボールやソケットカップリングがハネて非常に危険です。

※本製品の破損や事故・ケガの原因になります。

⊘ 手放し厳禁



## 注意

1. 低温環境に設置や放置しないでください。ホースが硬くなります。
2. 子供の手の届く場所には設置しないでください。また取扱いに慣れてない方は扱いに慣れた方のいる近くで使用してください。
3. ストッパーボールは、ソケットカップリングより1m以上の位置で固定してください。1m以下の場合は巻取れなくなります。
4. お客様ご自身で改造や修理を絶対におこなわないでください。故障や事故の原因になります。
5. 本製品の清掃にはシンナーやベンジンなど揮発性のものや溶剤などを使用しないでください。
6. 高温多湿な場所や直射日光のあたる場所には設置しないでください。またホースを傷つけるものがある場所では使用しないでください。
7. 本体は、無理な圧力や力を加え過ぎないでください。破損するおそれがあります。
8. 本製品は、エア以外の流体には使用できません。
9. 使用しない場合や保管時は、接続器具をすべて取りはずし、ホースは巻取ってください。

## メンテナンス

1. 水につけて洗わないでください。巻戻し機構などの部品が錆びます。また、本体カバーはPP材質のため直射日光のあたる場所は避け日陰になる場所に保管してください。材質が変色し劣化するおそれがあります。
2. ホースは定期的な作業前点検をしてください。汚れた本体やホースは中性洗剤やアルコールなどで布を軽く濡らし汚れを拭取ってください。
3. ホースが正常に巻戻らない場合は、少し潤滑スプレーなどを吹きかけると正常に戻ります。

● 製品改良のため、仕様などを予告なく変更することがあります。

## 〈総発売元〉 日動工業株式会社

- 本社 〒572-0076 大阪府寝屋川市仁和寺本町1-3-22 TEL.072(803)6905代 FAX.072(803)6908
- 札幌営業所 〒003-0822 札幌市白石区菊水元町二条2-3-1 TEL.011(871)0577代 FAX.011(871)0579
- 東京営業所 〒135-0016 東京都江東区東陽4-8-14 TEL.03(5683)4010代 FAX.03(5683)4021
- 名古屋営業所 〒454-0848 名古屋市中川区松ノ木町1-3-2-2 TEL.052(351)3666代 FAX.052(352)7558
- 大阪営業所 〒572-0076 大阪府寝屋川市仁和寺本町1-3-2-2 TEL.072(803)6905代 FAX.072(803)6908
- 福岡営業所 〒812-0016 福岡市博多区博多駅南4-1-7-3-2 TEL.092(474)7955代 FAX.092(474)6329