



屋内型

自動巻 オートリール

取扱説明書

三相 200V

AL-E315N

この度は、日動工業のオートリールをお買い上げいただき、厚くお礼申し上げます。
ご使用になる前に、この取扱説明書をよくお読みになり、本製品の内容と性能を十分にご理解の上で、適切な取扱いと保守をおこなってください。
また、取扱説明書はいつでも取出せるよう大切に保管してください。

機能説明

本製品は高品質の部品と材質でできており、軽量・コンパクトで取付場所も選ばず便利に使えるオートリールです。本体カバーは、コードのダメージと劣化を防ぎます。
PPの材質は非常に強度があり、多少の力が加わっても破損しません。
また、引出しやすいデザインでコンパクト。コードは自由に止まり、180度首振りします。
工場や車工場などいろいろな場所に最適です。

安全に使うために

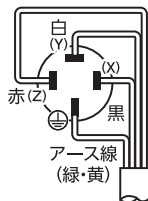
1. 壁面への取付けは、2m以下にしてください。
2. 電源電圧に注意し、プラグの取付けまたは結線を実におこなってください。焼損や感電の原因になります。
3. 工具類は、絶縁不良のものや故障したものを絶対に接続しないでください。焼損や感電の原因になります。
4. 使用する工具の容量に注意し、過負荷にならないように使用してください。焼損や感電の原因になります。

プラグ・コンセントの結線 および ブレーカへの接続方法

電線の黒・白・赤・緑/黄色を下図に従って接続してください。

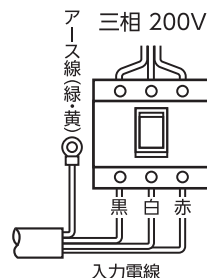
〈プラグ・コンセントの結線〉

※使用するプラグ・コンセントは、
入力容量に適合するものを使用してください。



〈ブレーカへの接続〉

※ブレーカへの接続は確実に
おこなってください。
接続を誤ると感電事故などの
原因になります。



注 意

1. 寒い場所には放置しないでください。コードが硬くなります。
2. 子供や取扱いに慣れていない方は勝手に使用しないでください。
3. 改造や修理を絶対におこなわないでください。故障の原因になり、重大な事故を起こすおそれがあります。
4. 本製品の清掃には溶剤を使用しないでください。
5. 高温多湿の場所や直射日光のあたる場所には設置しないでください。
またコードが傷つくようなもののある場所では使用しないでください。
6. 本体はプラスチック製のため、無理な圧力や力を加えすぎないでください。破損するおそれがあります。
7. 本製品は屋内型です。屋外には設置しないでください。
8. 使用しない場合は、接続機器を取りはずし、コードは巻取ってください。
9. アースは必ず接続してください。

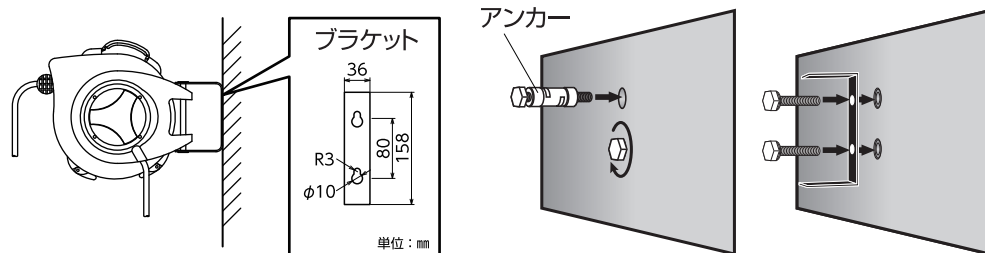
設置方法

ブラケットを使用して天井などいろいろな所に固定することができます。180度首振りできます。
(左右に50cm以上のスペースが必要です)

このブラケットには2個の穴があります。天井などへはネジでしっかりと固定してください。

付属のアンカーボルトで固定する場合は、取付面にφ10mm深さ70mm以上の穴を開けてください。

※天井や壁面に取付ける際は、十分に耐荷重の耐えられる場所で、なおかつ設置する場所に
あわせたボルトやアンカーをご使用ください。



使用方法

1. コードを任意のところまで引張ると本体内のラチェットが”カチッ”と引掛り止まります。

さらに延ばす場合は、そのままラチェットが引掛るところまで引張ってください。

2. 収納の際は、約10cm～20cm以上引張りラチェットの引掛りがなくなった時に、手を緩めると自動でコードが収納されていきます。巻戻す時は、ゆっくりと巻戻してください。

巻戻りきらない場合は、もう一度引出し、きっちりと巻取るようにしてください。

※本体カバーはPP材質のため直射日光のあたる場所は避け日陰になる場所で使用してください。
材質が変色し劣化するおそれがあります。

メンテナンス

1. 水につけて洗わないでください。巻戻し機構などの部品が錆びます。

2. コードや本体は定期的に作業前点検をおこなってください。

汚れた本体やコードは中性洗剤やアルコールなどで布を軽く濡らし汚れを拭取ってください。

3. コードが正常に巻戻らない場合は、少し潤滑スプレーなどを吹きかけると正常に戻ります。

仕様

型 式	AL-E315N
電 線	VCT 2.0mm ² ×4芯
電 線 長	1次線 3m/2次線 15m
定格電圧	三相 250V
定格電流	6A (全延時15A)
サ イ ズ	W187×D318×H326
質 量	7.5kg

■付属品 アンカーボルトセット(M8×70) × 2

●製品改良のため、仕様などを予告なく変更することがあります。

総発売元

 日動工業株式会社

- 本 社 〒572-0076 大阪府寝屋川市仁和寺本町1-3-22 TEL.072(803)6905代 FAX.072(803)6908
- 札幌営業所 〒003-0822 札幌市白石区菊水元町二条2-3-1 TEL.011(871)0577代 FAX.011(871)0579
- 東京営業所 〒135-0016 東京都江東区東陽4-8-14 TEL.03(5683)4010代 FAX.03(5683)4021
- 名古屋営業所 〒454-0848 名古屋市中川区松ノ木町1-3-2-2 TEL.052(351)3666代 FAX.052(352)7558
- 大阪営業所 〒572-0076 大阪府寝屋川市仁和寺本町1-3-22 TEL.072(803)6905代 FAX.072(803)6908
- 福岡営業所 〒812-0016 福岡市博多区博多駅南4-17-32 TEL.092(474)7955代 FAX.092(474)6329