

照明器具配光データシート

名称	LEDパイプライト
型式	LPL-40H

光源データ	
光源	LED
光束	2950 lm
色温度	5000 K
1/2 ビーム角	A-A 154° B-B 106°
1/10 ビーム角	A-A 266° B-B 158°

灯具仕様			
定格電圧	100V	定格電流	0.24A
消費電力	22.5W		
固有エネルギー消費効率	131.1lm/W		

最大取付間隔	
A-A	1.34 H
B-B	1.21 H

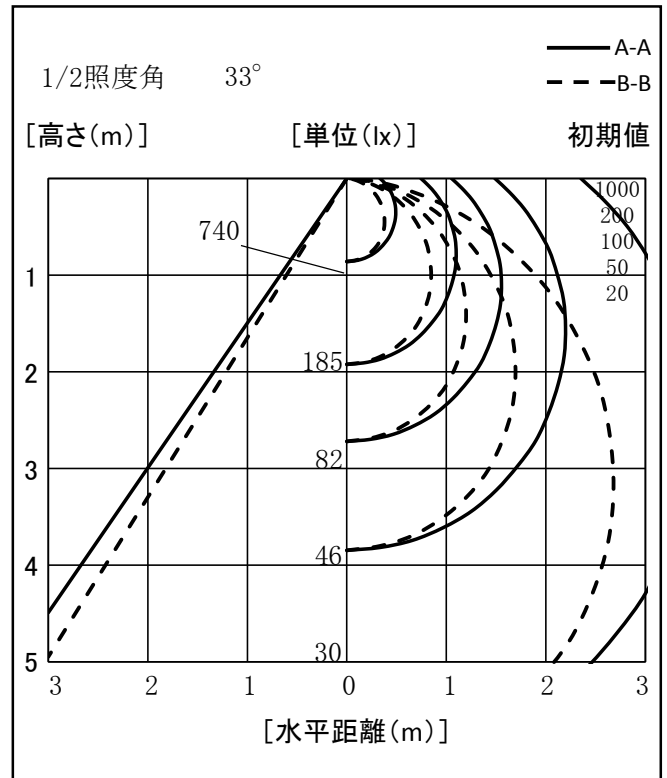
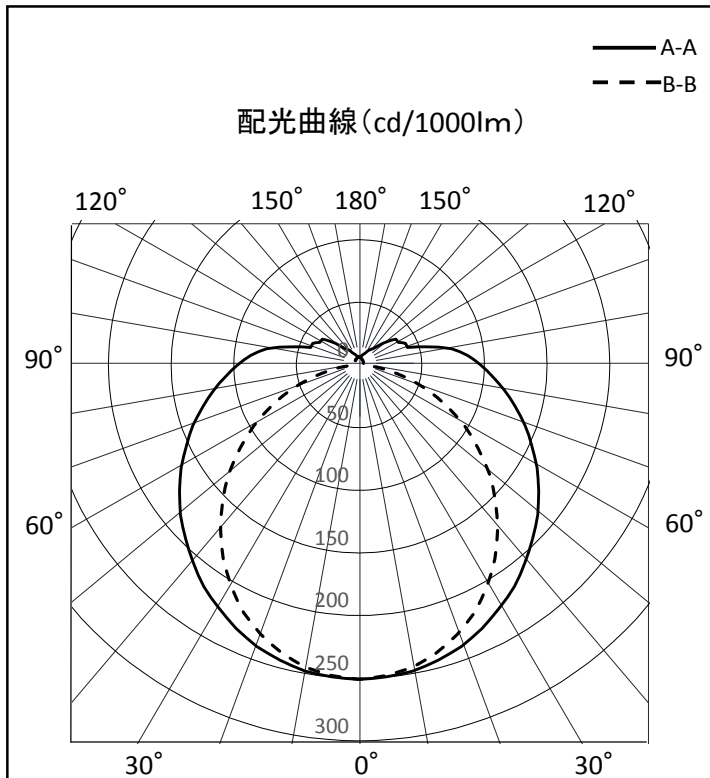
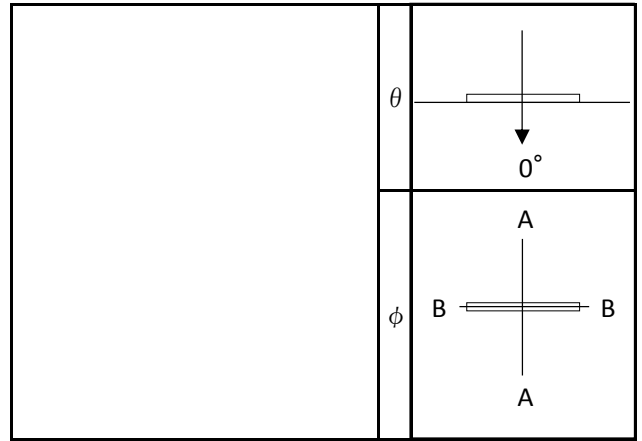
備考	

※ A:上下 B:左右

反射率	天井				壁				50				30				0			
	80	70	50	30	10	70	50	30	10	70	50	30	10	70	50	30	10	70	50	30
床	10				10				10				10				0			

室指数	照明率(×0.01)																																																																																																																																																																																																				
	0.6	48	36	29	24	46	36	29	24	44	35	28	24	42	34	28	24	22	0.8	55	44	37	31	54	44	36	31	51	42	36	31	49	41	35	30	28	1	61	51	43	37	60	50	43	37	57	48	42	37	54	47	41	36	34	1.25	67	57	49	43	65	56	49	43	62	54	48	43	59	52	47	42	40	1.5	70	61	54	48	69	60	54	48	66	58	52	48	63	57	51	47	45	2	76	68	62	56	74	67	61	56	71	65	60	55	68	63	59	55	52	2.5	79	72	67	62	78	71	66	61	75	69	65	61	72	67	63	60	57	3	82	76	70	66	80	74	70	65	77	72	68	64	74	70	67	64	61	4	85	80	75	71	83	79	74	71	80	76	73	70	78	74	71	68	66	5	86	82	78	75	85	81	77	74	82	79	76	73	80	77	74	72	69	10	91	88	86	83	89	87	85	82	87	85	83	81	84	83	81	79

光度値(cd/1000lm)		
	A	B
0	251	251
10	248	245
20	239	229
30	224	204
40	206	172
50	186	136
60	164	97
70	141	58
80	118	22
90	97	4
100	75	4
110	41	4
120	36	4
130	29	4
140	17	5
150	12	5
160	9	6
170	7	6
180	6	6



※LED素子にはバラツキがある為、発光色、明るさ等が異なる場合があります。

作成日 2017/05/11