

# 照明器具配光データシート

名称	スクエアライト 600W
型式	LEIS-600N2-HS-50K

光源データ	
光源	LED
光束	91000 lm
色温度	5000 K
1/2 ビーム角	44°
1/10 ビーム角	91°

灯具仕様			
定格電圧	100V/200V	定格電流	6.53A/3.12A
消費電力	605W/576W		
固有エネルギー消費効率	150.4Lm/W , 157.9Lm/W		

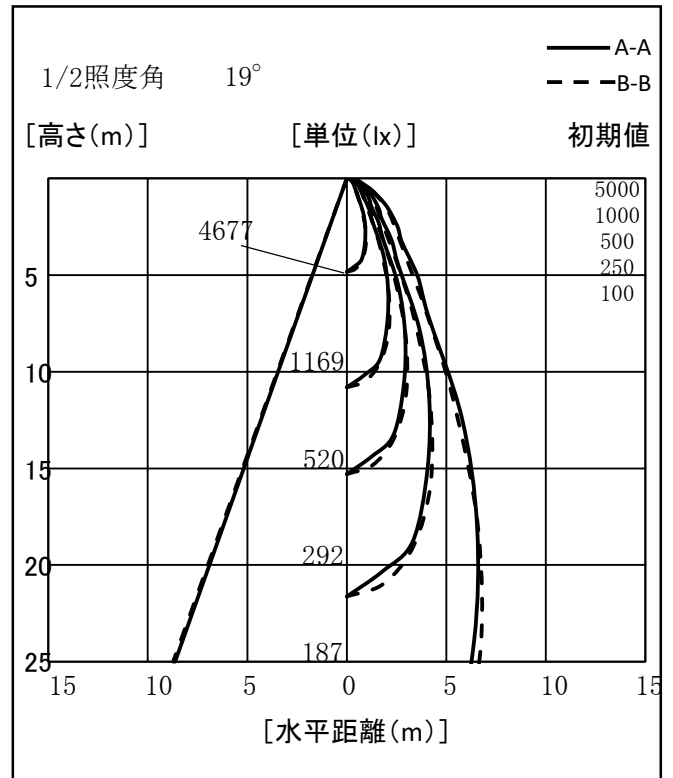
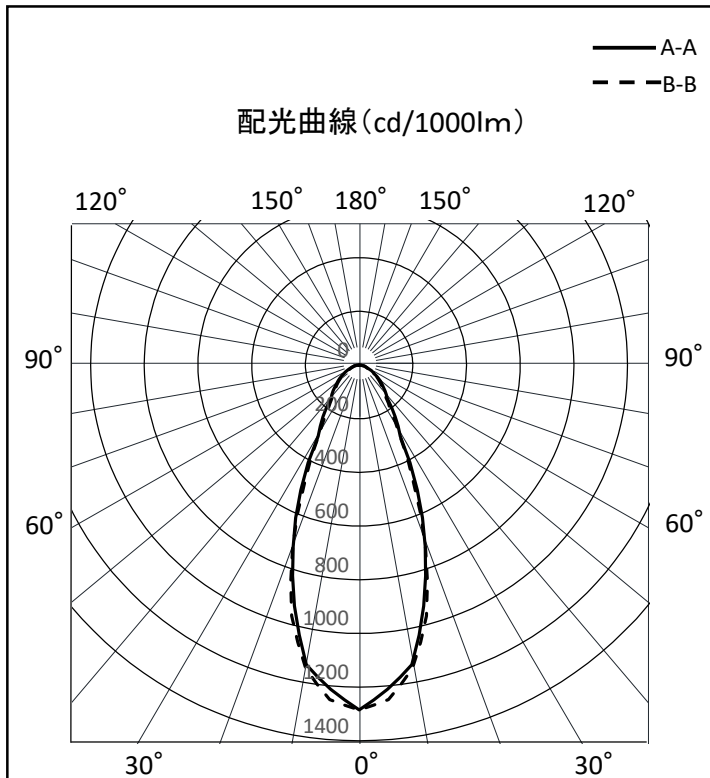
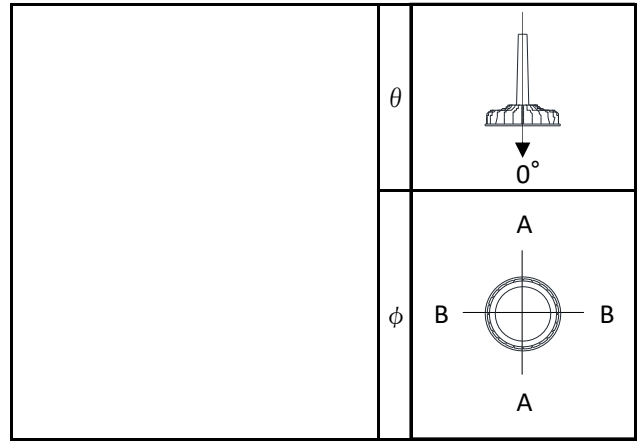
最大取付間隔	
A-A	0.69 H
B-B	0.7 H

備考	

※ A:上下 B:左右

反射率	天井				壁				50				30				0
	70	50	30	10	70	50	30	10	70	50	30	10	70	50	30	10	
天井	80				70				50				30				0
壁	70	50	30	10	70	50	30	10	70	50	30	10	70	50	30	10	0
床	10				10				10				10				0
室指数	照明率(×0.01)																
0.6	73	64	59	55	72	64	59	55	70	63	58	55	69	62	58	55	53
0.8	80	72	66	62	79	71	66	62	77	70	65	62	75	69	65	62	60
1	85	78	73	69	84	77	72	69	82	76	72	68	80	75	71	68	66
1.25	90	83	78	75	88	83	78	74	86	81	77	74	84	80	76	73	72
1.5	93	87	83	79	92	86	82	79	89	85	81	78	87	83	80	77	76
2	97	93	89	86	96	92	88	86	94	90	87	85	92	89	86	84	82
2.5	100	96	93	91	99	95	93	90	96	94	91	89	94	92	90	88	86
3	102	99	96	94	101	98	95	93	98	96	94	92	96	94	93	91	89
4	104	101	99	98	102	100	99	97	100	98	97	96	98	97	95	94	92
5	105	103	101	100	104	102	100	99	101	100	99	98	99	98	97	96	94
10	107	106	105	105	106	105	104	104	103	103	102	102	101	101	100	100	97

光度値(cd/1000lm)		
	A	B
0	1285	1285
10	1133	1147
20	719	725
30	306	299
40	162	154
50	111	104
60	66	61
70	34	29
80	18	14
90	0	3
100	0	0
110	0	0
120	0	0
130	0	0
140	0	0
150	0	0
160	0	0
170	0	0
180	0	0



※LED素子にはバラツキがある為、発光色、明るさ等が異なる場合があります。

作成日 2018/03/27