

照明器具配光データシート

名称	ベースライト
型式	BSL-W40PV-50K

光源データ	
光源	LED
光束	6740 lm
色温度	5000 K
1/2 ビーム角	A-A 122° B-B 112°
1/10 ビーム角	A-A 206° B-B 160°

灯具仕様			
定格電圧	100V/200V	定格電流	0.41A/0.21A
消費電力	39.8W/39.2W		
固有エネルギー消費効率	169.3Lm/W / 171.9Lm/W		

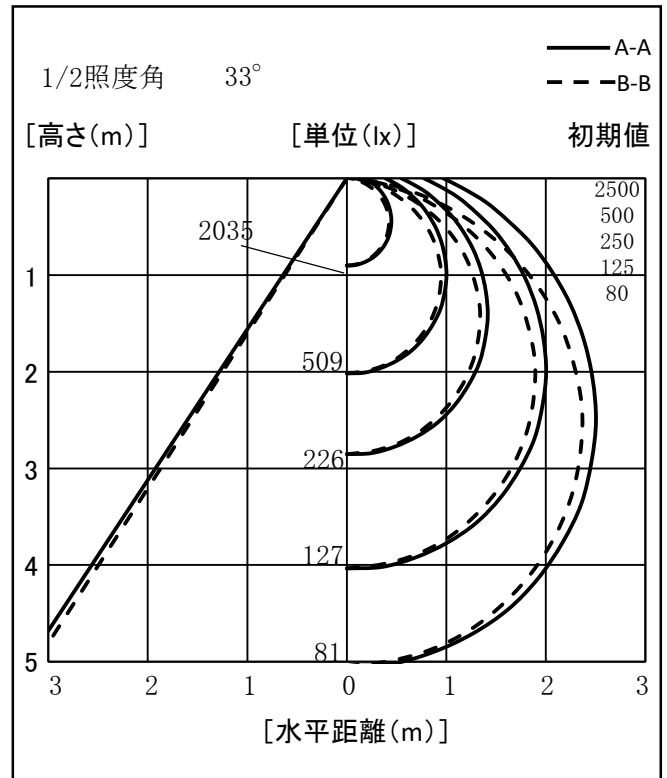
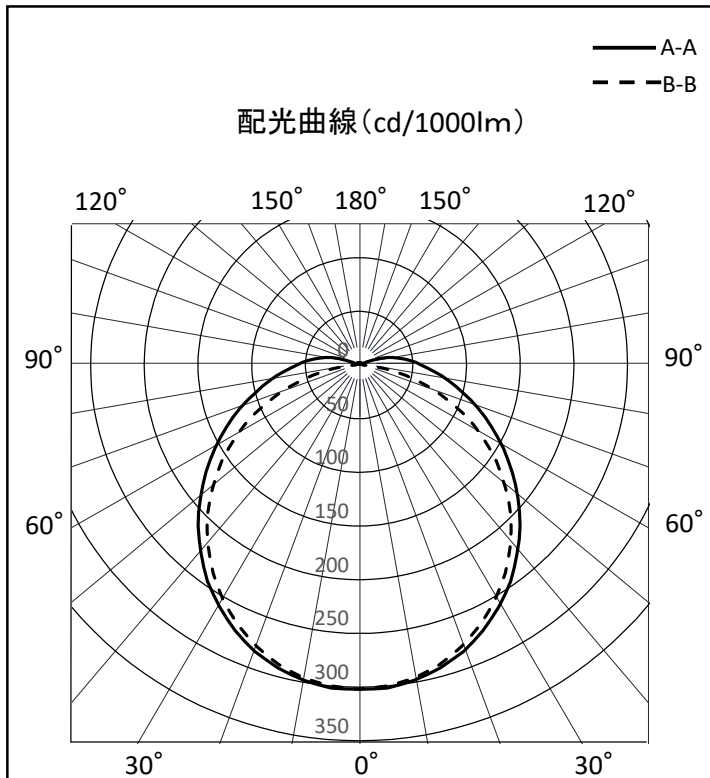
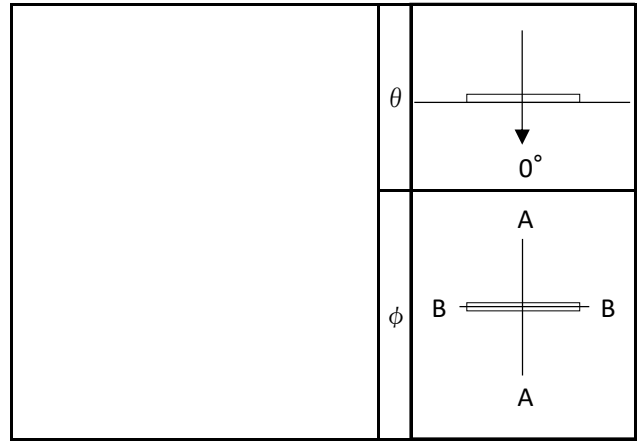
最大取付間隔	
A-A	1.28 H
B-B	1.25 H

備考	

※ A:上下 B:左右

反射率	天井		80				70				50				30				0
	壁	床	70	50	30	10	70	50	30	10	70	50	30	10	70	50	30	10	0
室指数	照明率(×0.01)																		
0.6	54	42	34	29	52	41	34	28	50	40	33	28	48	39	33	28	26		
0.8	62	50	42	37	61	50	42	36	58	48	41	36	55	47	41	36	34		
1	68	57	50	44	67	57	49	43	64	55	48	43	61	53	47	43	41		
1.25	74	64	56	51	73	63	56	50	69	61	55	50	67	60	54	49	47		
1.5	78	69	62	56	77	68	61	56	73	66	60	55	71	64	59	55	52		
2	84	76	70	65	82	75	69	64	79	73	68	64	76	71	67	63	60		
2.5	88	81	75	71	86	80	75	70	83	78	73	69	80	76	72	68	66		
3	90	84	79	75	89	83	79	74	86	81	77	73	83	79	76	72	70		
4	93	89	84	81	92	88	84	80	89	85	82	79	86	83	80	78	75		
5	95	91	88	84	94	90	87	84	91	88	85	82	88	86	83	81	78		
10	99	97	95	93	98	96	94	92	95	94	92	90	93	91	90	89	86		

光度値(cd/1000lm)		
	A	B
0	302	302
10	298	296
20	284	279
30	260	253
40	229	219
50	193	178
60	155	132
70	118	81
80	85	32
90	58	4
100	37	3
110	13	3
120	1	3
130	1	3
140	2	3
150	2	2
160	2	2
170	2	2
180	2	2



※LED素子にはバラツキがある為、発光色、明るさ等が異なる場合があります。

作成日 2020/04/15