

照明器具配光データシート

名称	ベースライト
型式	BSL-T15PV-50K

光源データ	
光源	LED
光束	2370 lm
色温度	5000 K
1/2 ビーム角	A-A 122° B-B 110°
1/10 ビーム角	A-A 206° B-B 160°

灯具仕様			
定格電圧	100V/200V	定格電流	0.16A/0.09A
消費電力	15.2W/15.3W		
固有エネルギー消費効率	155.9Lm/W / 154.9Lm/W		

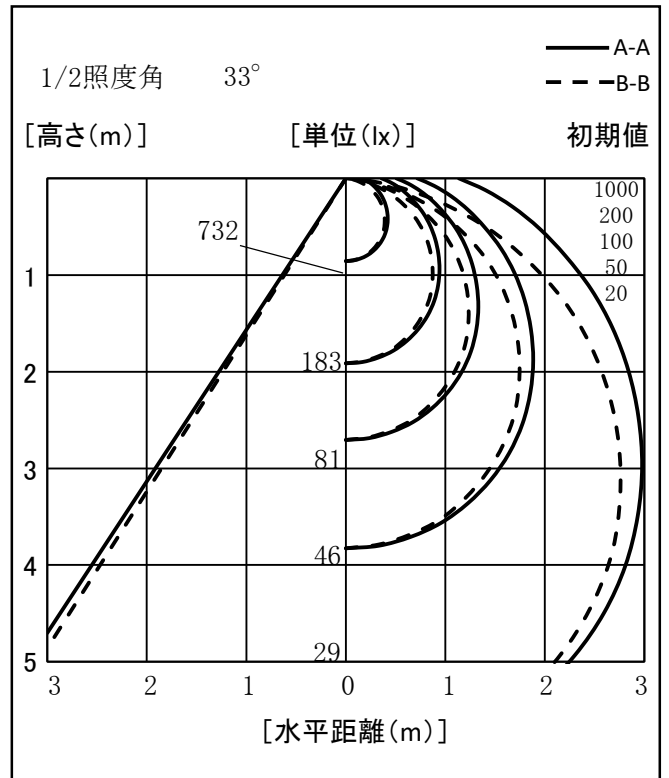
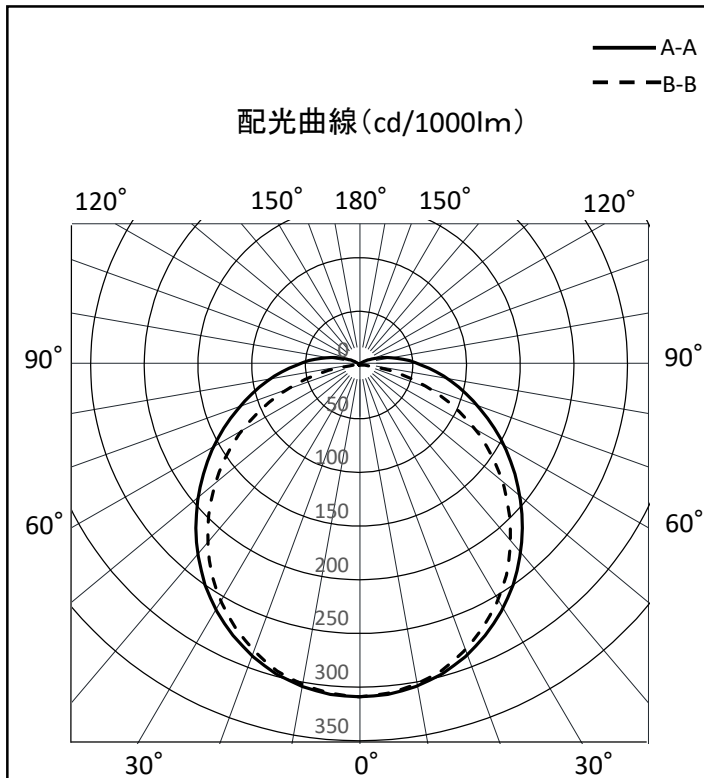
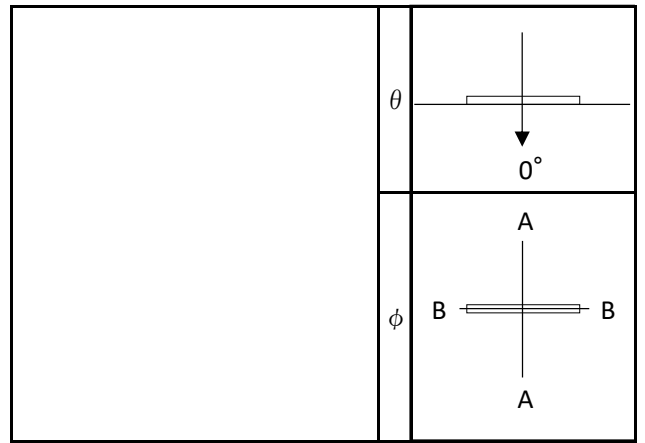
最大取付間隔	
A-A	1.28 H
B-B	1.23 H

備考	

※ A:上下 B:左右

反射率	天井				壁				50				30				0
	80	70	50	30	10	70	50	30	10	70	50	30	10	70	50	30	
天井	80				70				50				30				0
壁	70	50	30	10	70	50	30	10	70	50	30	10	70	50	30	10	0
床	10				10				10				10				0
室指数	照明率(×0.01)																
0.6	54	42	34	29	53	41	34	29	50	40	34	29	48	39	33	29	27
0.8	63	51	43	37	61	50	43	37	58	49	42	37	56	47	41	37	34
1	69	58	50	44	67	57	50	44	64	55	49	44	62	54	48	43	41
1.25	75	65	57	51	73	64	57	51	70	62	56	50	67	60	55	50	48
1.5	79	70	62	57	77	69	62	56	74	67	61	56	71	65	60	55	53
2	85	77	71	65	83	76	70	65	80	74	69	64	77	72	67	64	61
2.5	88	82	76	71	87	81	75	71	84	78	74	70	81	76	73	69	67
3	91	85	80	76	89	84	79	75	86	82	78	74	84	80	76	73	71
4	94	89	85	81	93	88	84	81	90	86	83	80	87	84	81	78	76
5	96	92	88	85	94	91	87	84	92	89	86	83	89	86	84	82	79
10	100	98	95	93	99	96	94	93	96	94	92	91	93	92	91	89	86

光度値(cd/1000lm)		
	A	B
0	309	309
10	304	302
20	289	284
30	265	256
40	233	219
50	196	176
60	158	129
70	120	78
80	87	29
90	58	1
100	36	0
110	19	0
120	9	0
130	4	0
140	2	0
150	1	0
160	0	0
170	0	0
180	0	0



※LED素子にはバラツキがある為、発光色、明るさ等が異なる場合があります。

作成日 2022/10/27