

照明器具配光データシート

名称	ベースライト
型式	BSL-S25PV-50K

光源データ	
光源	LED
光束	4120 lm
色温度	5000 K
1/2 ビーム角	A-A 122° B-B 110°
1/10 ビーム角	A-A 208° B-B 160°

灯具仕様			
定格電圧	100V/200V	定格電流	0.27A/0.14A
消費電力	27.1W/26.8W		
固有エネルギー消費効率	152.0Lm/W / 153.7Lm/W		

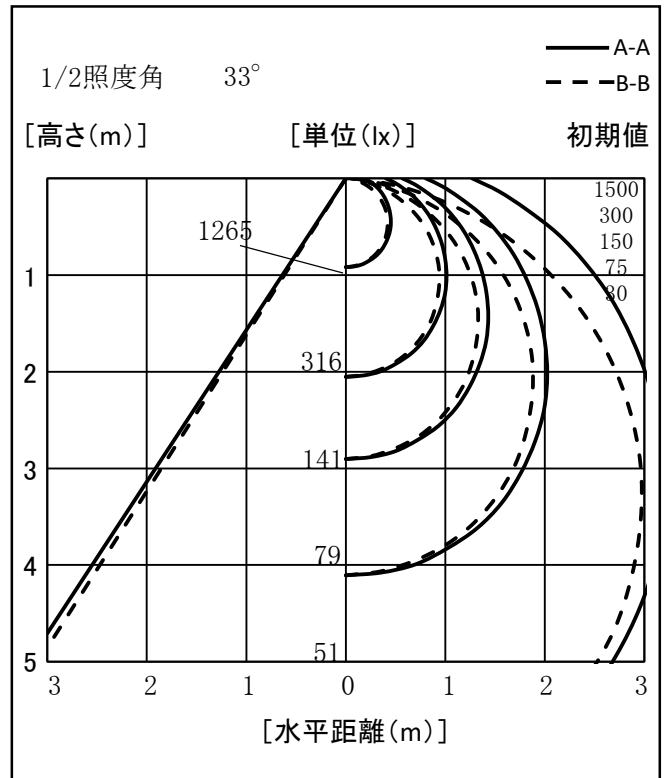
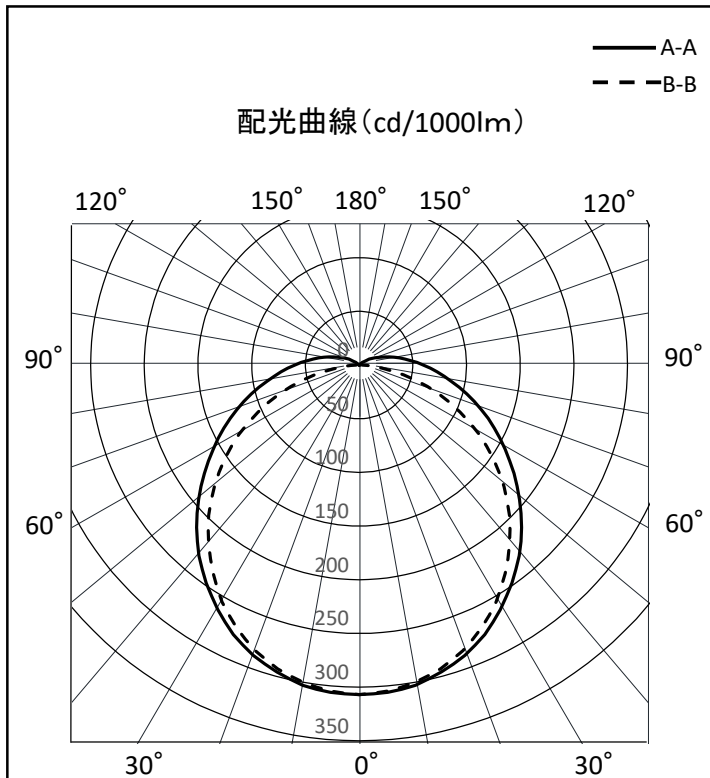
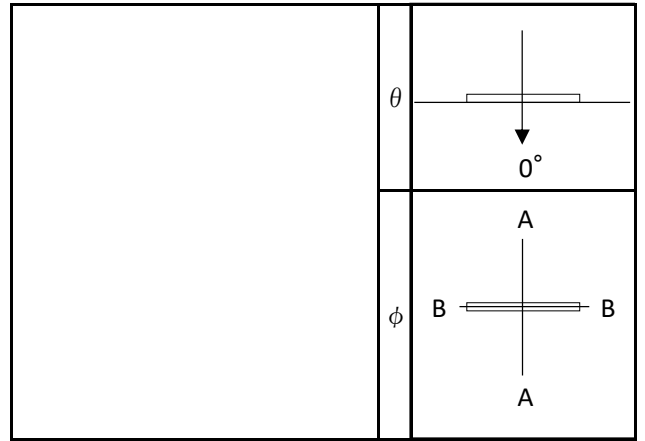
最大取付間隔	
A-A	1.27 H
B-B	1.24 H

備考	

※ A:上下 B:左右

反射率	天井				壁				床				照明率(×0.01)				
	80	70	50	30	70	50	30	10	70	50	30	10					
0.6	54	42	34	29	53	41	34	29	50	40	34	29	48	39	33	29	27
0.8	63	51	43	37	61	50	42	37	58	49	42	37	56	47	41	36	34
1	69	58	50	44	67	57	49	44	64	55	49	43	62	54	48	43	41
1.25	75	65	57	51	73	64	56	51	70	62	55	50	67	60	54	50	48
1.5	79	70	62	56	77	68	62	56	74	67	61	56	71	65	59	55	53
2	85	77	70	65	83	76	70	65	80	74	69	64	77	72	67	63	61
2.5	88	82	76	71	87	81	75	71	84	78	74	70	81	76	72	69	66
3	91	85	80	76	89	84	79	75	86	82	78	74	83	80	76	73	70
4	94	89	85	81	92	88	84	81	90	86	82	79	87	84	81	78	75
5	96	92	88	85	94	91	87	84	92	88	86	83	89	86	84	81	79
10	100	98	95	93	99	96	94	92	96	94	92	91	93	92	90	89	86

光度値(cd/1000lm)		
	A	B
0	307	307
10	303	300
20	288	283
30	263	255
40	232	218
50	195	176
60	157	129
70	121	79
80	87	31
90	60	3
100	38	1
110	21	1
120	11	1
130	2	0
140	0	0
150	0	0
160	0	0
170	0	0
180	0	0



※LED素子にはバラツキがある為、発光色、明るさ等が異なる場合があります。

作成日 2022/10/27