

# 照明器具配光データシート

名称	ベースライト
型式	BSL-R25PV-50K

光源データ	
光源	LED
光束	4120 lm
色温度	5000 K
1/2 ビーム角	115°
1/10 ビーム角	161°

灯具仕様			
定格電圧	100V/200V	定格電流	0.27A/0.14A
消費電力	27.1W/26.8W		
固有エネルギー消費効率	152.0Lm/W / 153.7Lm/W		

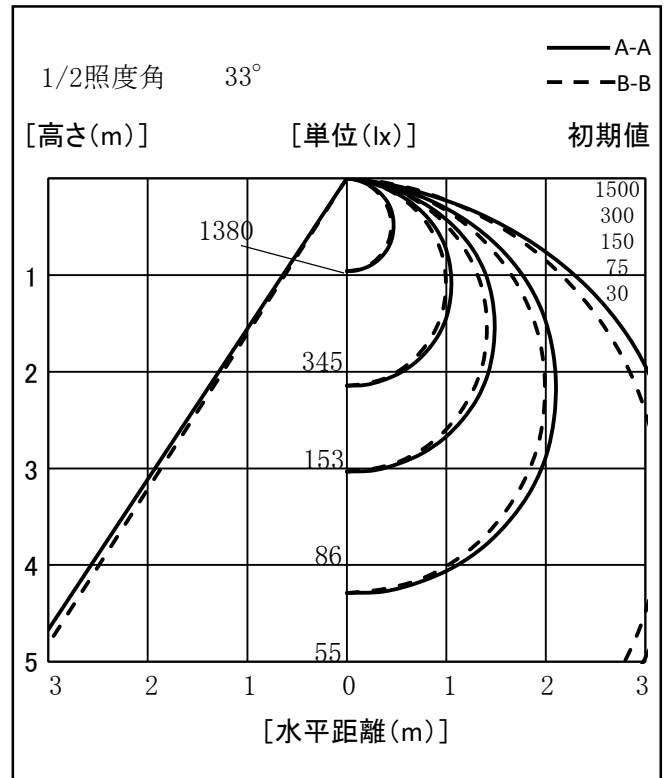
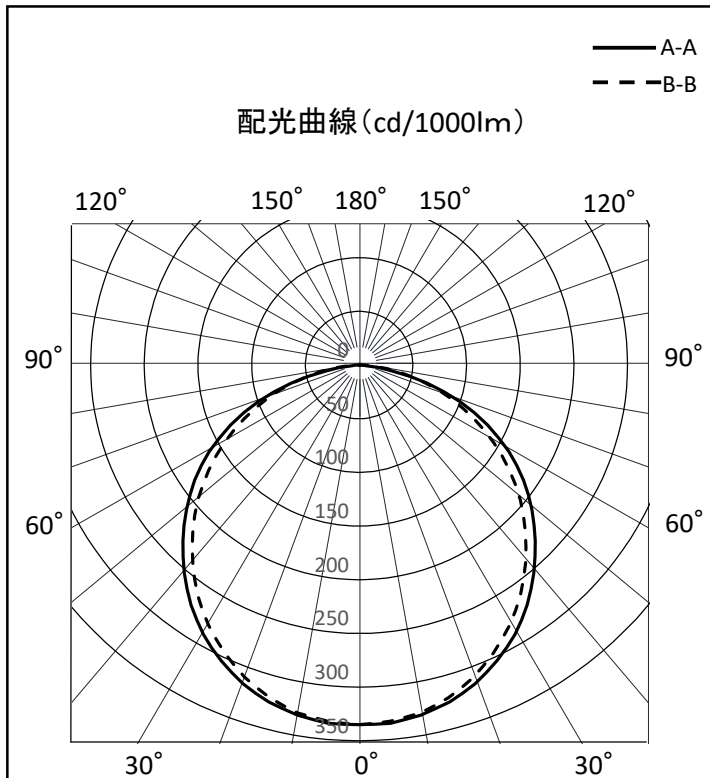
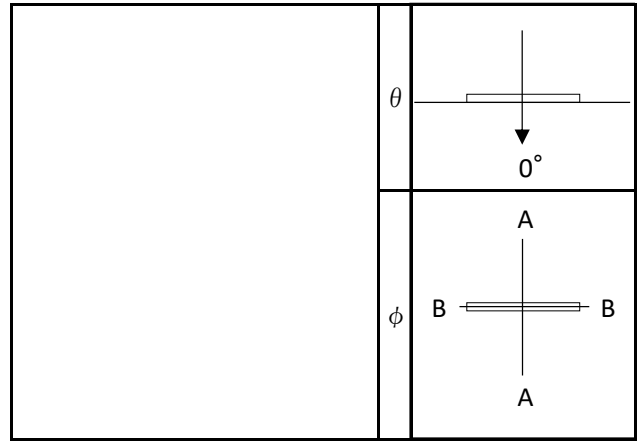
最大取付間隔	
A-A	1.29 H
B-B	1.24 H

備考	

※ A:上下 B:左右

反射率	天井				壁				50				30				0
	70	50	30	10	70	50	30	10	70	50	30	10	70	50	30	10	
天井	80				70				50				30				0
壁	70	50	30	10	70	50	30	10	70	50	30	10	70	50	30	10	0
床	10				10				10				10				0
室指数	照明率(×0.01)																
0.6	56	44	37	31	55	44	36	31	52	43	36	31	50	42	36	31	29
0.8	65	54	46	40	63	53	45	40	61	51	45	40	58	50	44	40	38
1	71	61	53	48	70	60	53	48	67	59	52	47	64	57	51	47	45
1.25	77	68	61	55	76	67	60	55	73	65	59	55	70	64	58	54	52
1.5	82	73	66	61	80	72	66	61	77	70	65	60	74	69	64	60	57
2	88	81	75	70	86	80	74	70	83	78	73	69	80	76	72	68	66
2.5	91	86	81	76	90	84	80	76	87	82	78	75	84	80	77	74	72
3	94	89	85	81	92	88	84	80	90	86	82	79	87	84	81	78	76
4	97	93	89	86	95	92	89	86	93	90	87	85	90	88	85	83	81
5	99	95	93	90	97	94	92	89	95	92	90	88	92	90	88	86	84
10	102	100	99	97	101	99	98	96	98	97	96	95	96	95	94	93	90

光度値(cd/1000lm)		
	A	B
0	335	335
10	331	329
20	316	310
30	290	280
40	253	241
50	210	196
60	161	145
70	100	91
80	31	37
90	0	3
100	0	1
110	0	1
120	0	1
130	0	1
140	0	1
150	0	0
160	0	0
170	0	0
180	0	0



※LED素子にはバラツキがある為、発光色、明るさ等が異なる場合があります。

作成日 2022/10/27