

照明器具配光データシート

名称	ベースライト
型式	BSL-30W-50K

光源データ	
光源	LED
光束	5500 lm
色温度	5000 K
1/2 ビーム角	104°
1/10 ビーム角	160°

灯具仕様			
定格電圧	100V/200V	定格電流	0.30A/0.15A
消費電力	30W/30W		
固有エネルギー消費効率	183.3Lm/W, 183.3Lm/W		

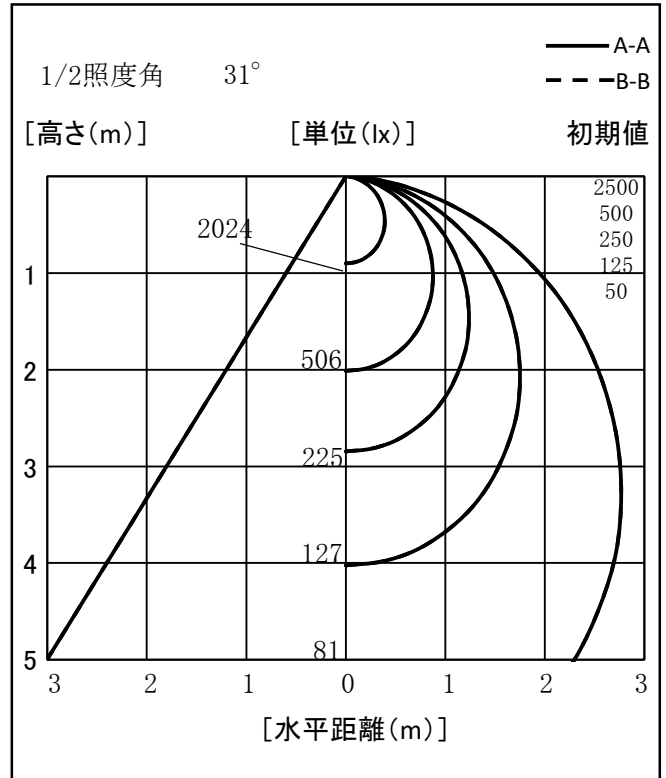
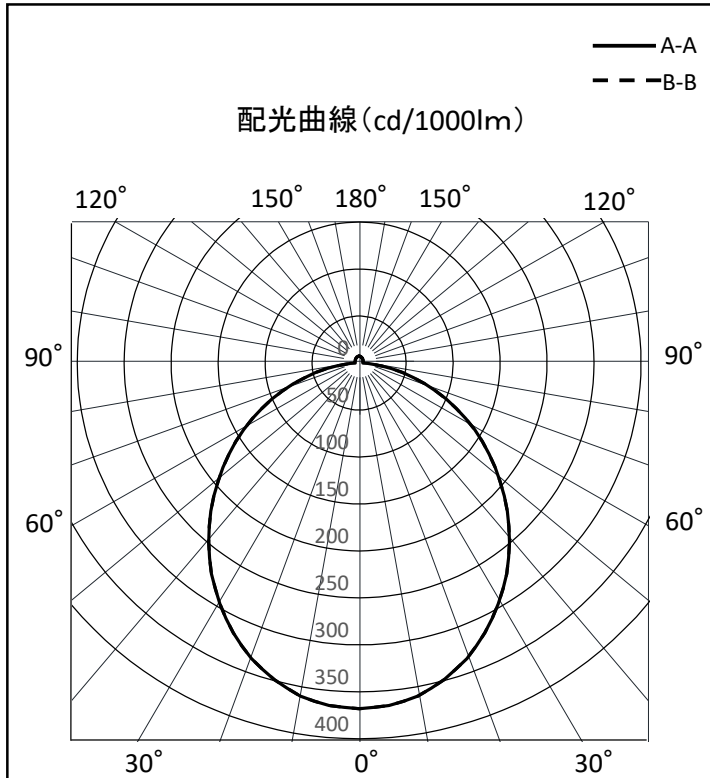
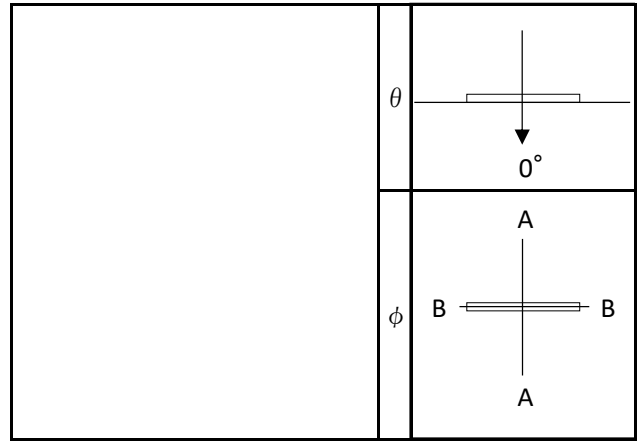
最大取付間隔	
A-A	1.2 H
B-B	1.2 H

備考	

※ A:上下 B:左右

反射率	天井				壁				床				照明率(×0.01)				
	80	70	50	30	10	70	50	30	10	70	50	30		10	0		
天井	80	70	50	30	10	70	50	30	10	70	50	30	10	0			
壁	70	50	30	10	70	50	30	10	70	50	30	10	0				
床	10	10	10	10	10	10	10	10	10	10	10	10	0				
室指数	照明率(×0.01)																
0.6	57	46	38	33	56	45	38	33	54	44	38	33	52	43	37	33	31
0.8	66	55	47	42	64	54	47	42	62	53	46	41	59	51	46	41	39
1	72	62	55	49	71	61	54	49	68	60	53	49	65	58	53	48	46
1.25	78	69	62	56	77	68	61	56	74	66	60	56	71	65	60	55	53
1.5	82	74	67	62	81	73	67	62	78	71	66	61	75	69	65	61	58
2	88	81	76	71	87	80	75	71	84	78	74	70	81	76	73	69	67
2.5	92	86	81	77	90	85	80	76	87	83	79	76	85	81	78	75	72
3	94	89	85	81	93	88	84	81	90	86	83	80	87	84	81	79	76
4	97	93	90	87	96	92	89	86	93	90	87	85	90	88	86	83	81
5	99	95	93	90	97	94	92	89	95	92	90	88	92	90	88	86	84
10	102	100	99	97	101	99	98	96	98	97	96	95	96	95	94	93	90

光度値(cd/1000lm)		
	A	B
0	368	368
10	360	360
20	335	335
30	296	296
40	249	249
50	196	196
60	142	142
70	87	87
80	35	35
90	4	4
100	4	4
110	5	5
120	5	5
130	5	5
140	6	6
150	6	6
160	7	7
170	7	7
180	7	7



※LED素子にはバラツキがある為、発光色、明るさ等が異なる場合があります。

作成日 2024/09/24