

照明器具配光データシート

名称	ベースライト
型式	BSL-200W-50K

光源データ	
光源	LED
光束	28300 lm
色温度	5000 K
1/2 ビーム角	108°
1/10 ビーム角	166°

灯具仕様			
定格電圧	100V/200V	定格電流	2.13A/1.03A
消費電力	206W/198W		
固有エネルギー消費効率	137.3Lm/W / 142.9Lm/W		

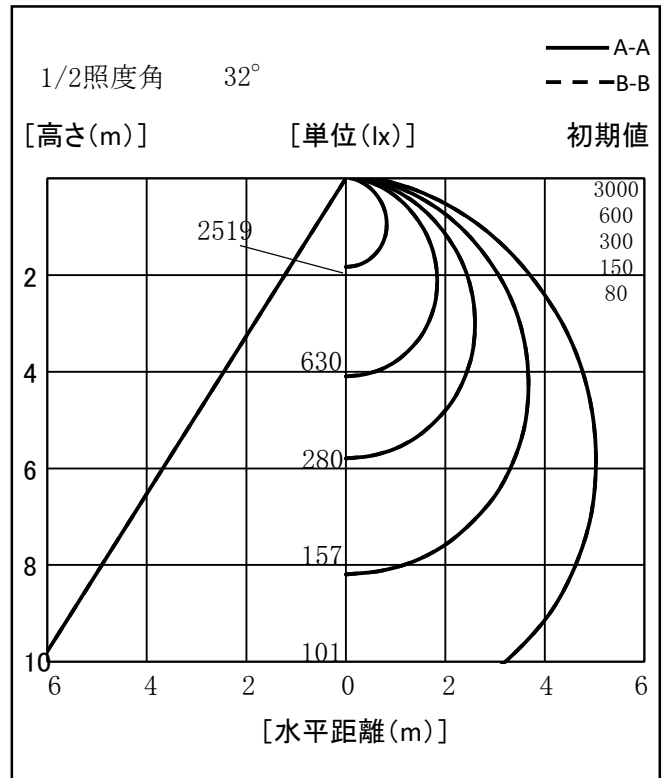
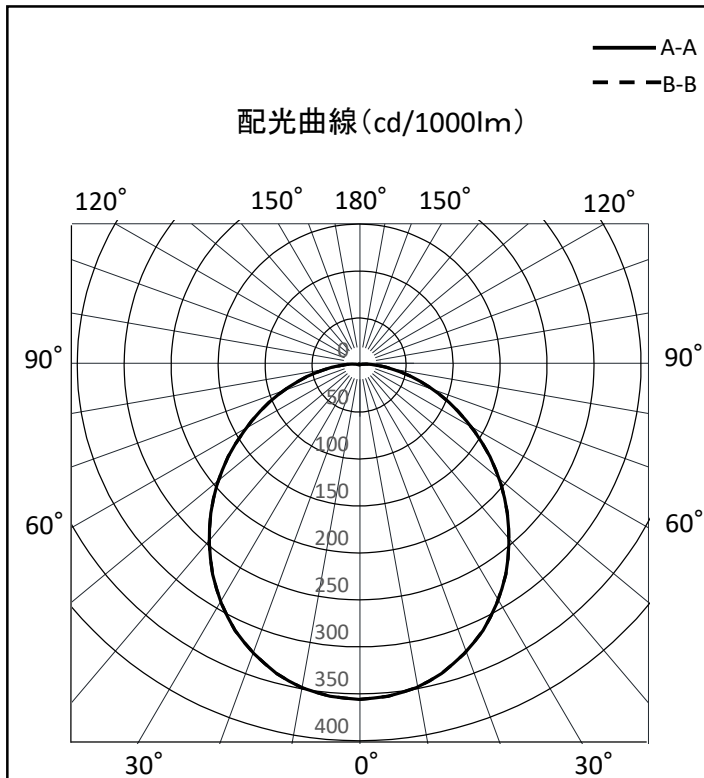
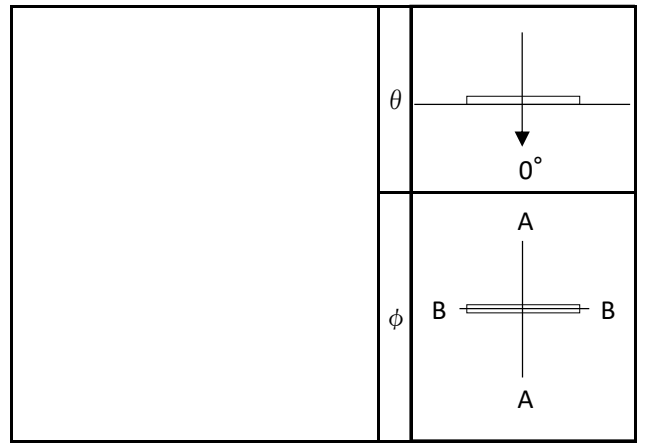
最大取付間隔	
A-A	1.23 H
B-B	1.23 H

備考	

※ A:上下 B:左右

反射率	天井				壁				50				30				0
	80	70	50	30	10	70	50	30	10	70	50	30	10	70	50	30	
天井	80	70	50	30	10	70	50	30	10	70	50	30	10	70	50	30	0
壁	70	50	30	10	70	50	30	10	70	50	30	10	70	50	30	0	
床	10	10	10	10	10	10	10	10	10	10	10	10	10	10	10	0	
室指数	照明率(×0.01)																
0.6	58	46	38	33	56	45	38	33	54	44	37	32	52	43	37	32	30
0.8	66	55	47	41	65	54	47	41	62	53	46	41	60	51	45	41	39
1	73	62	55	49	71	61	54	49	69	60	53	48	66	58	52	48	46
1.25	79	69	62	56	77	68	61	56	74	66	60	55	71	65	59	55	53
1.5	83	74	67	62	82	73	67	61	78	71	66	61	76	70	65	60	58
2	89	82	76	71	88	81	75	70	84	79	74	70	82	77	72	69	66
2.5	93	87	81	77	91	85	80	76	88	83	79	75	85	81	78	74	72
3	95	90	85	81	94	89	84	81	91	87	83	79	88	85	81	78	76
4	98	94	90	87	97	93	89	86	94	91	88	85	91	88	86	83	81
5	100	96	93	90	99	95	92	89	96	93	90	88	93	91	89	87	84
10	104	102	100	98	103	101	99	97	100	98	97	95	97	96	95	94	91

光度値(cd/1000lm)		
	A	B
0	356	356
10	349	349
20	327	327
30	293	293
40	248	248
50	197	197
60	142	142
70	91	91
80	46	46
90	17	17
100	5	5
110	1	1
120	1	1
130	1	1
140	1	1
150	1	1
160	1	1
170	1	1
180	1	1



※LED素子にはバラツキがある為、発光色、明るさ等が異なる場合があります。

作成日 2020/04/15