

照明器具配光データシート

名称	ベースライト
型式	BSL-150W-50K

光源データ	
光源	LED
光束	21200 lm
色温度	5000 K
1/2 ビーム角	108°
1/10 ビーム角	166°

灯具仕様			
定格電圧	100V/200V	定格電流	1.52A/0.78A
消費電力	152W/149W		
固有エネルギー消費効率	139.4Lm/W / 142.2Lm/W		

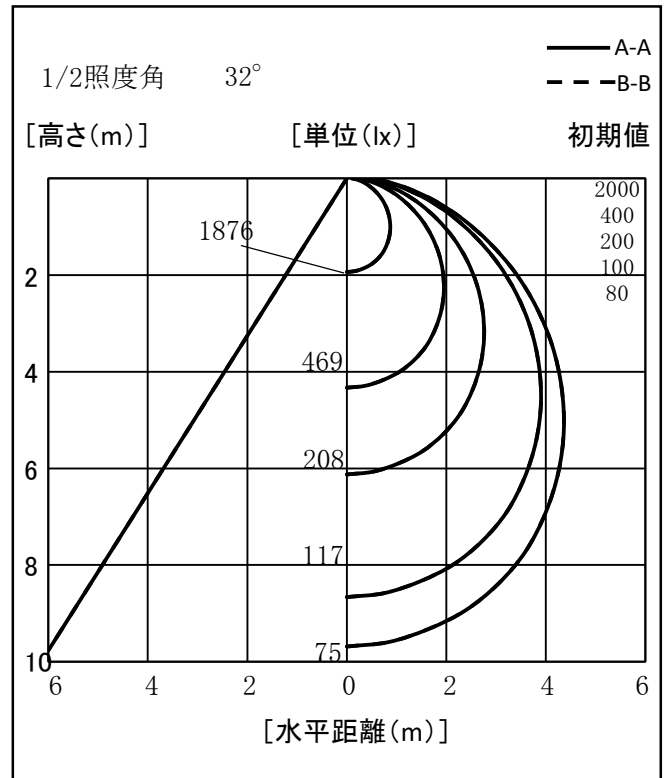
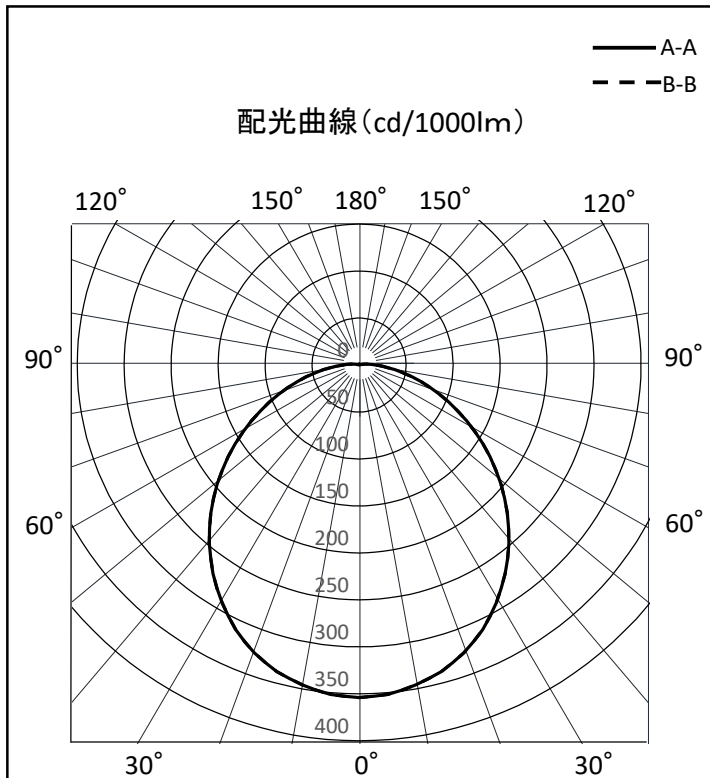
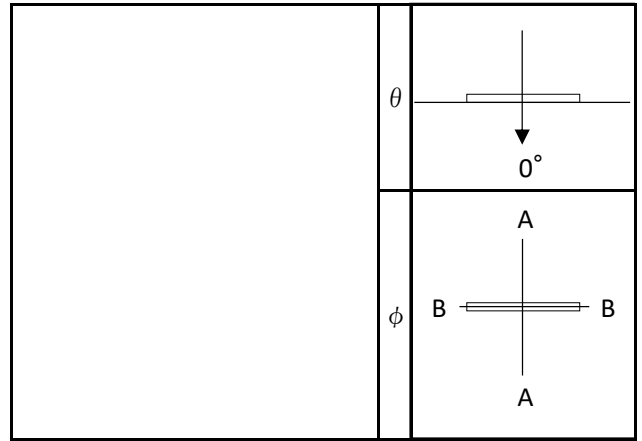
最大取付間隔	
A-A	1.23 H
B-B	1.23 H

備考	

※ A:上下 B:左右

反射率	天井		80				70				50				30				0
	壁	床	70	50	30	10	70	50	30	10	70	50	30	10	70	50	30	10	0
			10				10				10				10				0
室指数	照明率(×0.01)																		
0.6	58	46	38	33	56	45	38	32	54	44	37	32	52	43	37	32	30		
0.8	66	55	47	41	65	54	47	41	62	53	46	41	60	51	45	41	38		
1	73	62	54	49	71	61	54	48	69	60	53	48	66	58	52	48	45		
1.25	79	69	62	56	77	68	61	56	74	66	60	55	71	65	59	55	52		
1.5	83	74	67	62	82	73	67	61	78	71	66	61	76	69	64	60	58		
2	89	82	76	71	88	81	75	70	84	79	74	69	82	77	72	69	66		
2.5	93	87	81	77	91	85	80	76	88	83	79	75	85	81	78	74	72		
3	95	90	85	81	94	89	84	80	91	87	83	79	88	84	81	78	76		
4	98	94	90	87	97	93	89	86	94	91	87	85	91	88	86	83	81		
5	100	97	93	90	99	95	92	89	96	93	90	88	93	91	89	87	84		
10	104	102	100	98	103	101	99	97	100	98	97	95	98	96	95	94	91		

光度値(cd/1000lm)		
	A	B
0	354	354
10	346	346
20	326	326
30	292	292
40	248	248
50	197	197
60	143	143
70	91	91
80	47	47
90	18	18
100	5	5
110	1	1
120	1	1
130	1	1
140	1	1
150	1	1
160	1	1
170	1	1
180	1	1



※LED素子にはバラツキがある為、発光色、明るさ等が異なる場合があります。

作成日 2020/04/15