

照明器具配光データシート

名称	ベースライト
型式	BSL-100W-50K

光源データ	
光源	LED
光束	14500 lm
色温度	5000 K
1/2 ビーム角	106°
1/10 ビーム角	164°

灯具仕様			
定格電圧	100V/200V	定格電流	1.02A/0.52A
消費電力	101W/101W		
固有エネルギー消費効率	143.5Lm/W / 143.5Lm/W		

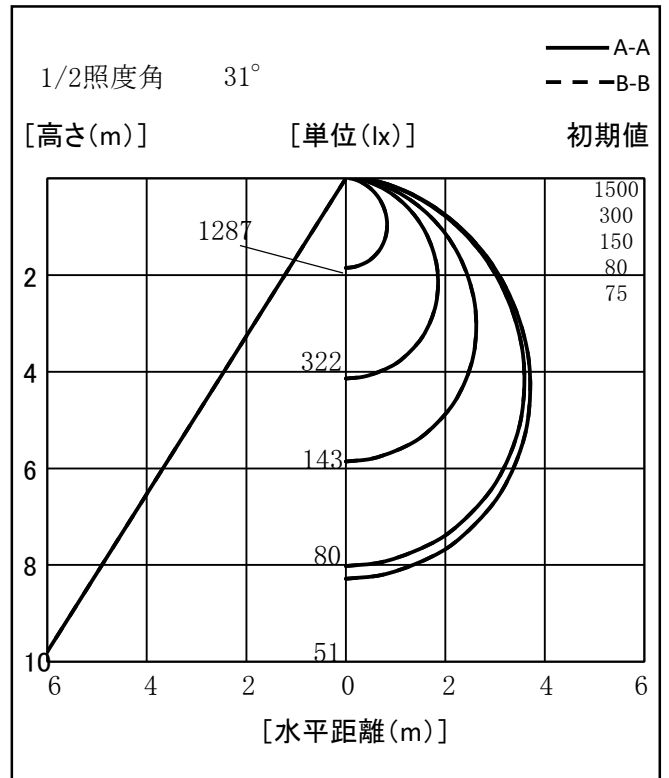
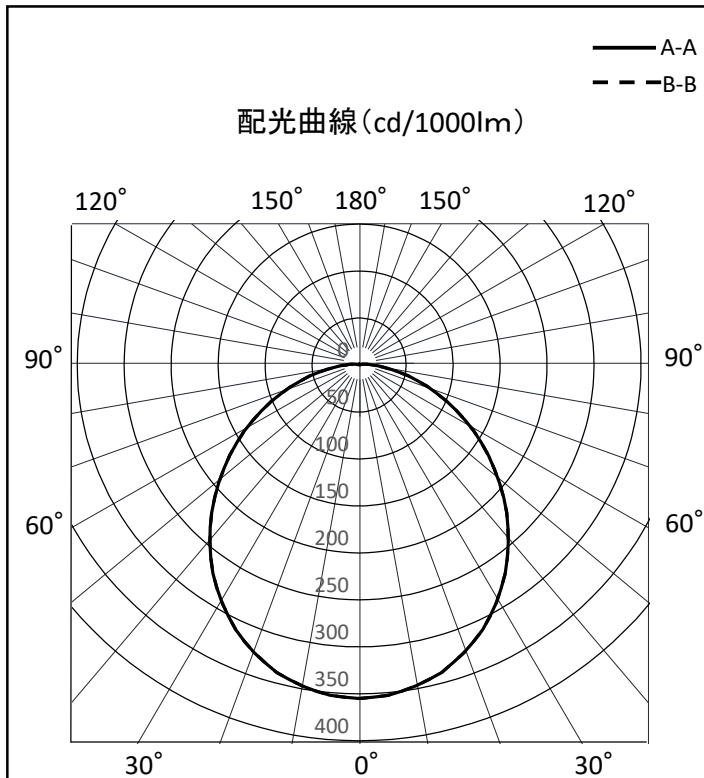
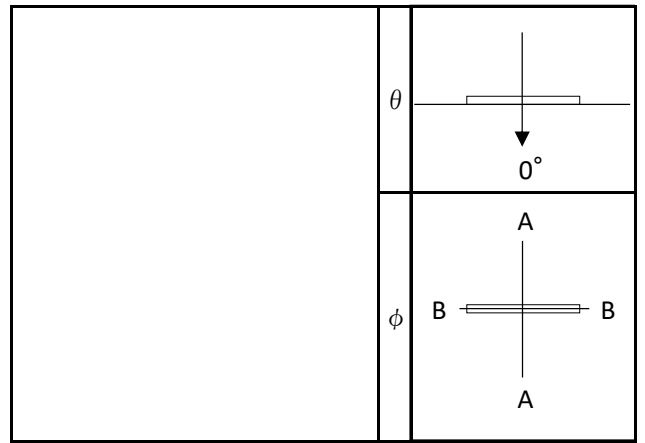
最大取付間隔	
A-A	1.23 H
B-B	1.23 H

備考	

※ A:上下 B:左右

反射率	天井		80				70				50				30				0
	壁	床	70	50	30	10	70	50	30	10	70	50	30	10	70	50	30	10	0
			10				10				10				10				0
室指数	照明率(×0.01)																		
0.6	57	45	38	33	56	45	38	32	53	44	37	32	51	43	37	32	30	30	
0.8	66	54	47	41	64	54	46	41	62	52	46	41	59	51	45	40	38	38	
1	72	62	54	48	71	61	54	48	68	59	53	48	65	58	52	48	45	45	
1.25	78	69	61	56	77	68	61	55	74	66	60	55	71	64	59	55	52	52	
1.5	82	74	67	61	81	73	66	61	78	71	65	60	75	69	64	60	58	58	
2	88	81	75	70	87	80	74	70	84	78	73	69	81	76	72	68	66	66	
2.5	92	86	81	76	90	85	80	76	87	82	78	75	85	81	77	74	71	71	
3	94	89	84	80	93	88	84	80	90	86	82	79	87	84	81	78	75	75	
4	97	93	89	86	96	92	88	85	93	90	87	84	90	88	85	83	80	80	
5	99	95	92	89	97	94	91	89	95	92	90	87	92	90	88	86	83	83	
10	103	101	99	97	101	99	98	96	99	97	96	94	96	95	94	93	90	90	

光度値(cd/1000lm)		
	A	B
0	355	355
10	347	347
20	326	326
30	292	292
40	247	247
50	195	195
60	141	141
70	88	88
80	43	43
90	14	14
100	4	4
110	1	1
120	1	1
130	1	1
140	1	1
150	1	1
160	1	1
170	1	1
180	1	1



※LED素子にはバラツキがある為、発光色、明るさ等が異なる場合があります。

作成日 2020/04/15