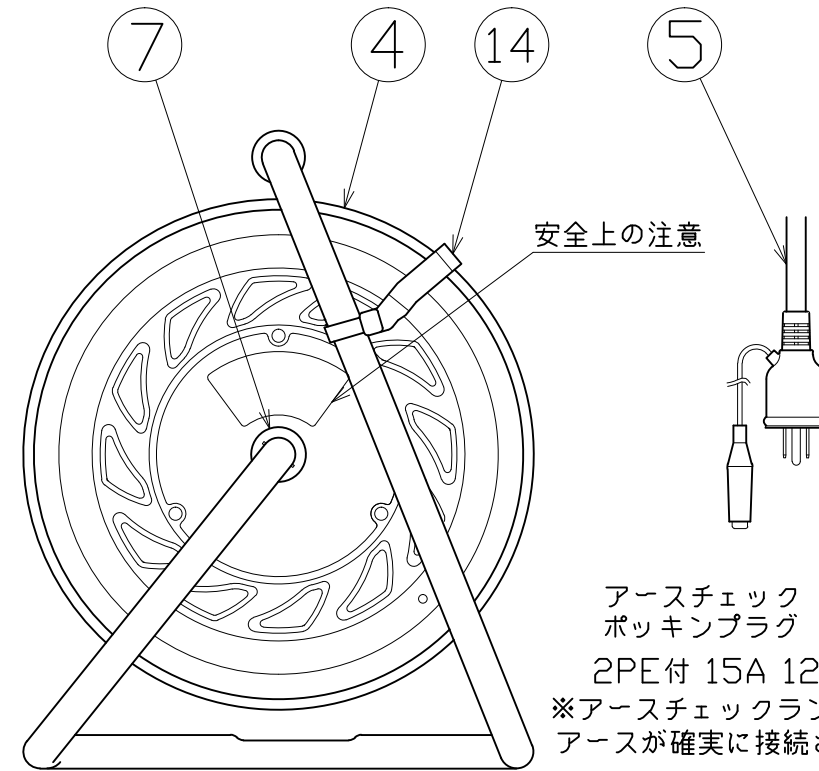
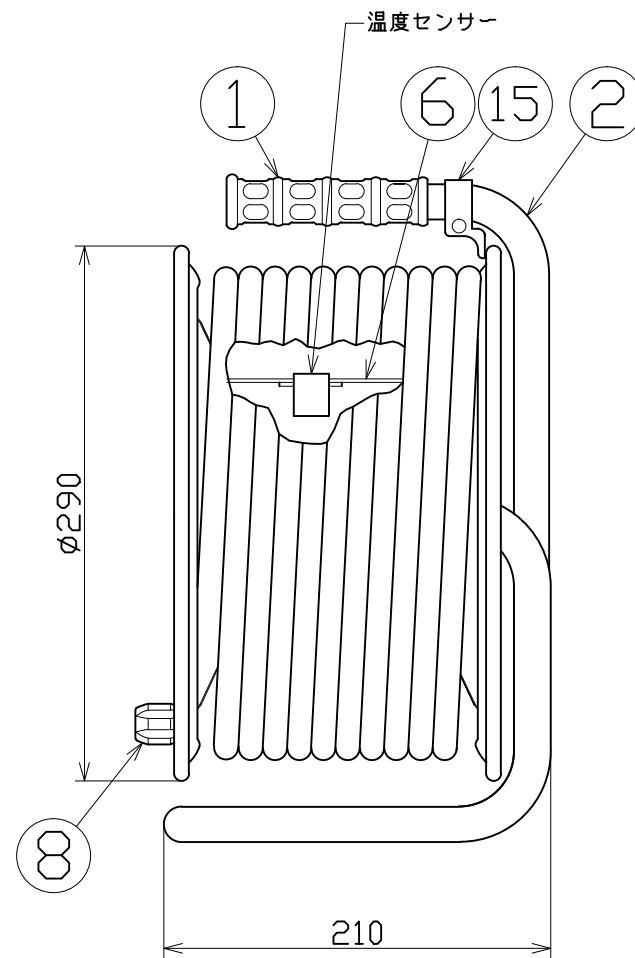
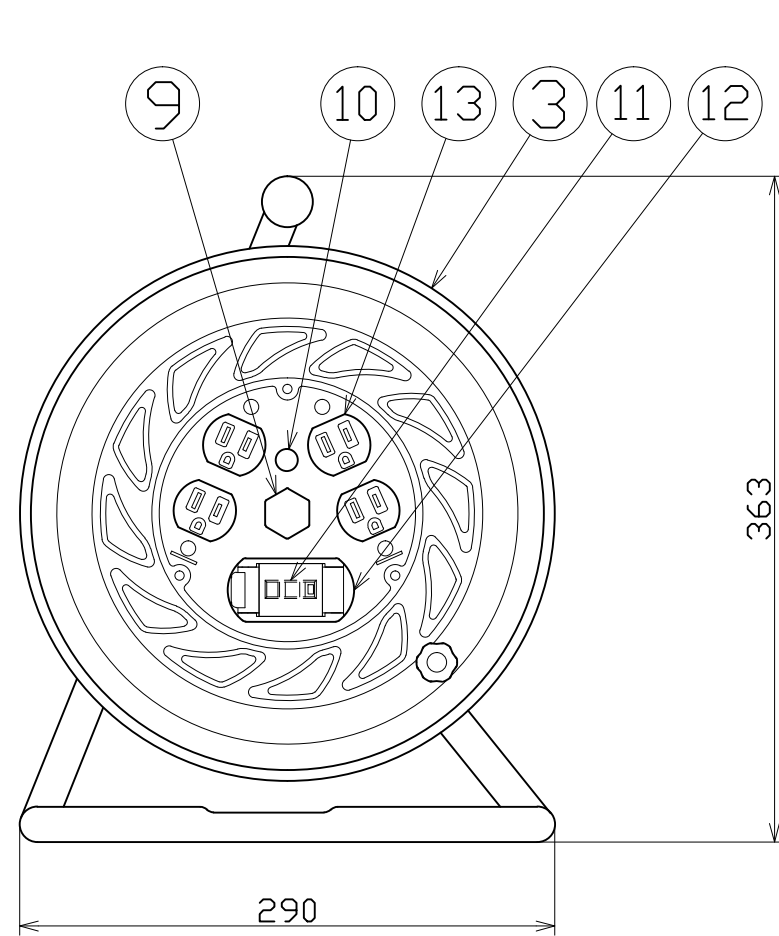


図 面 略 歴			
記号	日付	変更・追記内容	担当
△1	'12.09.27	温度センサー変更 No.4219	今村
△2	'13.04.09	アースチェックランプ、LEDへ変更	今村
△3	'17.12.08	過負荷漏電遮断器変更 No.5681	今村
△4	'19.01.24	電線色変更 No.5957	今村
△5	'21.08.18	(20.06.02ブッシング形状変更 No.6198) 穴無しに変更	今村
△6	'22.08.30	ブレーカーカバー形状変更 No.6546 入荷時0.31から順次切り替え	渡辺
△7	'23.01.24	コードガイド色変更 No.6695	今村



アースチェック
ポッキングプラグ
2PE付 15A 125V
※アースチェックランプ内臓型
アースが確実に接続されている場合に点灯

15	コードガイド(黒)	PP	CG-01	1	8865●	CG-01(コードガイド)=電線脱落防止
14	ドラムストッパー	PA	DS-01	1	50588	ドラムストッパー 黄色
13	コンセント	ABS(赤)	2PE,15A,125V	2	51405	2PE-RK(金具付コンセント赤)
12	ブレーカーカバー	ABS	赤(S)	1式	50676●	ブレーカーカバー赤(S)=枠、カバーSET
11	漏電遮断器(過負荷兼用型)	PBT	単相100V,15A/15mA DC付	1	51760●	NV-L21SLK 15/15
10	電源ランプ	ABS ネオン球	100Vネオン球	1	51810	ランプ付 センサー(半田加工込)
9	ブッシング	ZDC	CP-19	1	50040●	ブッシング M19mm
8	ハンドルツマミセット(大)	SS400 ABS	軸φ8xM5クロメート(メッキ処理)	1式	8080	ハンドルツマミセット(大)
7	平ワッシャ	SPCC	φ31x19.5x2t	1	51686	平ワッシャφ19.5x31x2 三価クロメート
6	温度センサー	バイメタル	手動復帰型	1		
6	巻胴	ABS	φ145x120	1	51546●	NF-120巻胴 手動型
5	電線	PVC	VCT2sqx3芯x30m(アースチェックプラグ付き)	1	52298●	-
4	側板(A板)	SPC	塗装色:オレンジ(F-00)	1	50902	NF-Aオレンジ
3	側板(B板)	SPC	塗装色:オレンジ(F-04)	1	50903	NF-EB オレンジ
2	フレーム	STKM	F-120F(黒)	1	50735	NF-120フレーム
1	グリップ	EVA	F型用	1	50418	NF用グリップ
No	部品名	材質	仕様	個数	コード	コード番号名称

コード番号末尾に●の記載がある物は過去に変更があった部品

電工ドラム(屋内型)	
単相100V仕様	
定格電圧	100V
定格電流	5A
限度電流	15A

注) 定格電流は電線を巻取った状態の最大電流で、
限度電流は電線を全て引き出した状態の最大電流です。

		コード			
		5310			
COMPONENTS 品名	アースチェックリール	APPD 承認	CHCK 検図	DESN 設計	DEF 製図
MODEL 型式	GNF-EK34				
MATERIAL 材質	別掲	REMARKS 備考			
3AD ANGLE 第三角法	SCALE 尺度	FREE	作成日	2006.10.23	
NICHIDO IND.CO.LTD 日動工業株式会社		出図コード	GNF-EK34		
		ZK-A3X			